




Provincia de Tierra del Fuego, Antártida
e Islas del Atlántico Sur
República Argentina

MINISTERIO DE ECONOMIA
Subsecretaría de Presupuesto




Presupuesto 2018

ADMINISTRACIÓN CENTRAL

PODER EJECUTIVO


MINISTERIO DE CIENCIA Y TECNOLOGÍA



C.P. José Daniel LABROCA
Ministro de Economía



Juan Carlos ARCANDO
Vicegobernador en
Ejercicio del Poder Ejecutivo





"Las Islas Malvinas, Georgias y Sandwich del Sur son y serán Argentinas"

1-C	2-E	3-S	4-E	5-T	Tot
-----	-----	-----	-----	-----	-----

Distribución del Gasto por Finalidad-Función y Objeto
Poder Ejecutivo – Ministerio de Ciencia y Tecnología – en Pesos


Presupuesto 2018

Finalidad-Funcion	Partida Principal					Total
	1-Gastos en Personal	2-Bienes de Consumo	3-Servicios No Personales	4-Bienes de Uso	5-Transferencias	
003-SERVICIOS SOCIALES	10.412.323	271.317	2.688.000	1.475.542	1.000.000	15.847.182
003005-Ciencia y Técnica	10.412.323	271.317	2.688.000	1.475.542	1.000.000	15.847.182
Total	10.412.323	271.317	2.688.000	1.475.542	1.000.000	15.847.182

C.P. José Daniel LABROCA
Ministro de Economía

Juan Carlos ARCANDO
Vicegobernador en
Ejercicio del Poder Ejecutivo






Provincia de Tierra del Fuego, Antártida
e Islas del Atlántico Sur
República Argentina

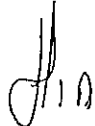
MINISTERIO DE ECONOMÍA
Subsecretaría de Presupuesto

Distribución del Gasto por Financiamiento y Objeto
Poder Ejecutivo – Ministerio de Ciencia y Tecnología – en Pesos


Presupuesto 2018

Partida Principal	Financiamiento UGG	
	001001–Tesoro Provincial	Total
1–Gastos en Personal	10.412.323	10.412.323
2–Bienes de Consumo	271.317	271.317
3–Servicios No Personales	2.688.000	2.688.000
4–Bienes de Uso	1.475.542	1.475.542
5–Transferencias	1.000.000	1.000.000
Total	15.847.182	15.847.182


C.P. José Daniel LABROCA
Ministro de Economía


Juan Carlos ARCANDO
Vicegobernador en
Ejercicio del Poder Ejecutivo

"Las Islas Malvinas, Georgias y Sandwich del Sur son y serán Argentinas"






Provincia de Tierra del Fuego, Antártida
e Islas del Atlántico Sur
República Argentina


MINISTERIO DE ECONOMÍA
Subsecretaría de Presupuesto

Distribución del Gasto por Clasificador Económico y Objeto
Poder Ejecutivo – Ministerio de Ciencia y Tecnología – en Pesos

Presupuesto 2018

Partida Principal	Clasificador Económico		
	21–Gastos Corrientes	22– Gastos de Capital	Total
1–Gastos en Personal	10.412.323	0	10.412.323
2–Bienes de Consumo	271.317	0	271.317
3–Servicios No Personales	2.688.000	0	2.688.000
4–Bienes de Uso	0	1.475.542	1.475.542
5–Transferencias	1.000.000	0	1.000.000
Total	14.371.639	1.475.542	15.847.182


C.P. José Daniel LABROCA
Ministro de Economía


Juan Carlos ARCANDO
Vicegobernador en
Ejercicio del Poder Ejecutivo





Provincia de Tierra del Fuego, Antártida
e Islas del Atlántico Sur
República Argentina

MINISTERIO DE ECONOMIA
Subsecretaría de Presupuesto





Presupuesto 2018

ADMINISTRACIÓN CENTRAL

PODER EJECUTIVO

SECRETARÍA DE PLANIFICACIÓN ESTRATÉGICA, ORDENAMIENTO TERRITORIAL Y HÁBITAT


C.P. José Daniel LABROCA
Ministro de Economía


Juan Carlos ARCANDO
Vicegobernador en
Ejercicio del Poder Ejecutivo

"Las Islas Malvinas, Georgias y Sandwich del Sur son y serán Argentinas"



Provincia de Tierra del Fuego, Antártida
e Islas del Atlántico Sur
República Argentina

MINISTERIO DE ECONOMÍA
Subsecretaría de Presupuesto


Presupuesto 2018

Distribución del Gasto por Finalidad-Función y Objeto
Poder Ejecutivo – Secretaría de Planificación Estratégica, Ordenamiento Territorial y Hábitat – en Pesos

Finalidad-Función	Partida Principal			4-Bienes de Uso	Total
	1-Gastos en Personal	2-Bienes de Consumo	3-Servicios No Personales		
003-SERVICIOS SOCIALES	7.833.612	230.616	6.064.000	213.472	14.341.700
003007-Vivienda y Urbanismo	7.833.612	230.616	6.064.000	213.472	14.341.700
Total	7.833.612	230.616	6.064.000	213.472	14.341.700

C.P. José Daniel LABROCA
Ministro de Economía

Juan Carlos ARCANDO
Vicegobernador en
Ejercicio del Poder Ejecutivo






Provincia de Tierra del Fuego, Antártida
e Islas del Atlántico Sur
República Argentina


MINISTERIO DE ECONOMÍA
Subsecretaría de Presupuesto


Distribución del Gasto por Financiamiento y Objeto
Poder Ejecutivo – Secretaría de Planificación Estratégica, Ordenamiento Territorial y Hábitat – en Pesos

Presupuesto 2018

Partida Principal	Financiamiento UGG	
	001001–Tesoro Provincial	Total
1–Gastos en Personal	7.833.612	7.833.612
2–Bienes de Consumo	230.616	230.616
3–Servicios No Personales	6.064.000	6.064.000
4–Bienes de Uso	213.472	213.472
Total	14.341.700	14.341.700


C.P. José Daniel LABROCA
Ministro de Economía


Juan Carlos ARCANDO
Vicegobernador en
Ejercicio del Poder Ejecutivo





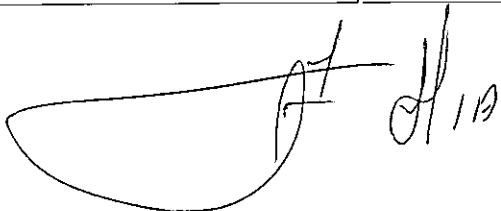
Provincia de Tierra del Fuego, Antártida
e Islas del Atlántico Sur
República Argentina

MINISTERIO DE ECONOMÍA
Subsecretaría de Presupuesto


Distribución del Gasto por Clasificador Económico y Objeto
Poder Ejecutivo – Secretaría de Planificación Estratégica, Ordenamiento Territorial y Hábitat – en Pesos

Presupuesto 2018

Partida Principal	Clasificador Económico		Total
	21–Gastos Corrientes	22– Gastos de Capital	
1–Gastos en Personal	7.833.612	0	7.833.612
2–Bienes de Consumo	230.616	0	230.616
3–Servicios No Personales	6.064.000	0	6.064.000
4–Bienes de Uso	0	213.472	213.472
Total	14.128.228	213.472	14.341.700


C.P. José Daniel LABROCA
Ministro de Economía


Juan Carlos ARCANDO
Vicegobernador en
Ejercicio del Poder Ejecutivo





Provincia de Tierra del Fuego, Antártida
e Islas del Atlántico Sur
República Argentina

MINISTERIO DE ECONOMIA
Subsecretaría de Presupuesto




Presupuesto 2018

ADMINISTRACIÓN CENTRAL

PODER EJECUTIVO

SECRETARÍA DE DESARROLLO E INVERSIONES


C.P. José Daniel LABROCA
Ministro de Economía


Juan Carlos ARCANDO
Vicegobernador en
Ejercicio del Poder Ejecutivo

"Las Islas Malvinas, Georgias y Sandwich del Sur son y serán Argentinas"



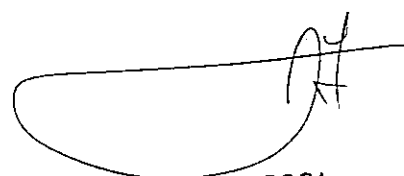
Provincia de Tierra del Fuego, Antártida
e Islas del Atlántico Sur
República Argentina


MINISTERIO DE ECONOMÍA
Subsecretaría de Presupuesto

Distribución del Gasto por Finalidad-Función y Objeto
Poder Ejecutivo – Secretaría de Desarrollo e Inversiones – en Pesos


Presupuesto 2018

Finalidad-Funcion	Partida Principal				Total
	1-Gastos en Personal	2-Bienes de Consumo	3-Servicios No Personales	4-Bienes de Uso	
004-SERVICIOS ECONOMICOS	7.928.930	116.519	3.919.000	59.798	12.024.247
004009-Administración de los Servicios Económicos	7.928.930	116.519	3.919.000	59.798	12.024.247
Total	7.928.930	116.519	3.919.000	59.798	12.024.247


C.P. José Daniel LABROCA
Ministro de Economía


Juan Carlos ARCANDO
Vicegobernador en
Ejercicio del Poder Ejecutivo

"Las Islas Malvinas, Georgias y Sandwich del Sur son y serán Argentinas"





Provincia de Tierra del Fuego, Antártida
e Islas del Atlántico Sur
República Argentina

MINISTERIO DE ECONOMÍA
Subsecretaría de Presupuesto


Distribución del Gasto por Financiamiento y Objeto
Poder Ejecutivo – Secretaría de Desarrollo e Inversiones – en Pesos

Presupuesto 2018

Partida Principal	Financiamiento UGG	
	001001–Tesoro Provincial	Total
1–Gastos en Personal	7.928.930	7.928.930
2–Bienes de Consumo	116.519	116.519
3–Servicios No Personales	3.919.000	3.919.000
4–Bienes de Uso	59.798	59.798
Total	12.024.247	12.024.247

C.P. José Daniel LABROCA
Ministro de Economía

Juan Carlos ARCANDO
Vicegobernador en
Ejercicio del Poder Ejecutivo





Provincia de Tierra del Fuego, Antártida
e Islas del Atlántico Sur
República Argentina

MINISTERIO DE ECONOMÍA
Subsecretaría de Presupuesto


Distribución del Gasto por Clasificador Económico y Objeto
Poder Ejecutivo – Secretaría de Desarrollo e Inversiones – en Pesos

Presupuesto 2018

Partida Principal	Clasificador Económico		Total
	21–Gastos Corrientes	22– Gastos de Capital	
1–Gastos en Personal	7.928.930	0	7.928.930
2–Bienes de Consumo	116.519	0	116.519
3–Servicios No Personales	3.919.000	0	3.919.000
4–Bienes de Uso	0	59.798	59.798
Total	11.964.449	59.798	12.024.247

C.P. José Daniel LABROCA
Ministro de Economía

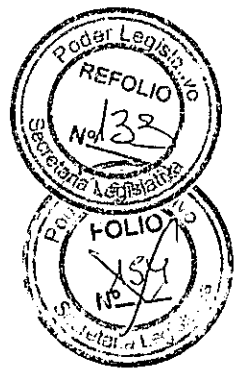
Juan Carlos ARCANDO
Vicegobernador en
Ejercicio del Poder Ejecutivo





Provincia de Tierra del Fuego, Antártida
e Islas del Atlántico Sur
República Argentina

MINISTERIO DE ECONOMÍA
Subsecretaría de Presupuesto




Presupuesto 2018


ADMINISTRACIÓN CENTRAL

PODER EJECUTIVO

SECRETARÍA DE REPRESENTACIÓN OFICIAL DEL GOBIERNO DE LA PROVINCIA EN LA C.A.B.A.


C.P. José Daniel LABROCA
Ministro de Economía


Juan Carlos ARCANDO
Vicegobernador en
Ejercicio del Poder Ejecutivo





Provincia de Tierra del Fuego, Antártida
e Islas del Atlántico Sur
República Argentina

MINISTERIO DE ECONOMÍA
Subsecretaría de Presupuesto


Distribución del Gasto por Finalidad--Función y Objeto


Presupuesto 2018

Poder Ejecutivo – Secretaría de Representación Oficial del Gobierno de la Provincia en la C.A.B.A. – en Pesos

Finalidad--Funcion	Partida Principal				Total
	1--Gastos en Personal	2--Bienes de Consumo	3--Servicios No Personales	5--Transferencias	
001--ADMINISTRACION GUBERNAMENTAL	31.293.131	204.756	915.940	0	32.413.828
001003--Administración General	31.293.131	204.756	915.940	0	32.413.828
003--SERVICIOS SOCIALES	0	0	0	350.000	350.000
003002--Promoción y Asistencia Social	0	0	0	350.000	350.000
Total	31.293.131	204.756	915.940	350.000	32.763.828


C.P. José Daniel LABROCA
Ministro de Economía


Juan Carlos ARCANDO
Vicegobernador en
Ejercicio del Poder Ejecutivo





Provincia de Tierra del Fuego, Antártida
e Islas del Atlántico Sur
República Argentina


MINISTERIO DE ECONOMÍA
Subsecretaría de Presupuesto


Distribución del Gasto por Financiamiento y Objeto

Presupuesto 2018


Poder Ejecutivo – Secretaría de Representación Oficial del Gobierno de la Provincia en la C.A.B.A. – en Pesos

Partida Principal	Financiamiento UGG	
	001001–Tesoro Provincial	Total
1–Gastos en Personal	31.293.131	31.293.131
2–Bienes de Consumo	204.756	204.756
3–Servicios No Personales	915.940	915.940
5–Transferencias	350.000	350.000
Total	32.763.828	32.763.828


C.P. José Daniel LABROCA
Ministro de Economía


Juan Carlos ARCANDO
Vicegobernador en
Ejercicio del Poder Ejecutivo

"Las Islas Malvinas, Georgias y Sandwich del Sur son y serán Argentinas"





Provincia de Tierra del Fuego, Antártida
e Islas del Atlántico Sur
República Argentina

MINISTERIO DE ECONOMÍA
Subsecretaría de Presupuesto


Distribución del Gasto por Clasificador Económico y Objeto
Poder Ejecutivo – Secretaría de Representación Oficial del Gobierno en la C.A.B.A. – en Pesos

Presupuesto 2018

Partida Principal	Clasificador Económico	
	21-Gastos Corrientes	Total
1-Gastos en Personal	31.293.131	31.293.131
2-Bienes de Consumo	204.756	204.756
3-Servicios No Personales	915.940	915.940
5-Transferencias	350.000	350.000
Total	32.763.828	32.763.828

C.P. José Daniel LABROCA
Ministro de Economía

Juan Carlos ARCANDO
Vicegobernador en
Ejercicio del Poder Ejecutivo





Provincia de Tierra del Fuego, Antártida
e Islas del Atlántico Sur
República Argentina

MINISTERIO DE ECONOMIA
Subsecretaría de Presupuesto





Presupuesto 2018

ADMINISTRACIÓN CENTRAL

PODER EJECUTIVO

SECRETARÍA DE ASUNTOS RELATIVOS A ANTÁRTIDA, ÍSLAS MALVINAS Y DEL ATLÁNTICO SUR Y SUS ESPACIOS MARÍTIMOS CIRCUNDANTES


C.P. José Daniel LABROCA
Ministro de Economía


Juan Carlos ARCANDO
Vicegobernador en
Ejercicio del Poder Ejecutivo



Provincia de Tierra del Fuego, Antártida
e Islas del Atlántico Sur
República Argentina

MINISTERIO DE ECONOMÍA
Subsecretaría de Presupuesto

Distribución del Gasto por Finalidad--Función y Objeto

Presupuesto 2018


Poder Ejecutivo – Secretaría de Asuntos Relativos a Antártida, Islas Malvinas y del Atlántico Sur y sus Espacios Marítimos Circundantes – en Pesos

Finalidad--Funcion	Partida Principal					Total
	1--Gastos en Personal	2--Bienes de Consumo	3--Servicios No Personales	4--Bienes de Uso	5--Transferencias	
001--ADMINISTRACION GUBERNAMENTAL	7.641.126	2.617.188	663.000	286.652	1.150.000	12.357.966
001003--Administración General	7.641.126	2.617.188	663.000	286.652	1.150.000	12.357.966
003--SERVICIOS SOCIALES	0	0	0	0	59.300.000	59.300.000
003003--Seguridad Social	0	0	0	0	59.300.000	59.300.000
Total	7.641.126	2.617.188	663.000	286.652	60.450.000	71.657.966

C.P. José Daniel LABROCA
Ministro de Economía

Juan Carlos ARCANDO
Vicegobernador en
Ejercicio del Poder Ejecutivo

"Las Islas Malvinas, Georgias y Sandwich del Sur son y serán Argentinas"





Provincia de Tierra del Fuego, Antártida
e Islas del Atlántico Sur
República Argentina


MINISTERIO DE ECONOMÍA
Subsecretaría de Presupuesto

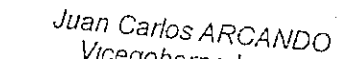
Distribución del Gasto por Financiamiento y Objeto

Presupuesto 2018


Poder Ejecutivo – Secretaría de Asuntos Relativos a Antártida, Islas Malvinas y del Atlántico Sur y sus Espacios Marítimos Circundantes – en Pesos

Partida Principal	Financiamiento UGG	
	001001–Tesoro Provincial	Total
1–Gastos en Personal	7.641.126	7.641.126
2–Bienes de Consumo	2.617.188	2.617.188
3–Servicios No Personales	663.000	663.000
4–Bienes de Uso	286.652	286.652
5–Transferencias	60.450.000	60.450.000
Total	71.657.966	71.657.966


C.P. José Daniel LABROCA
Ministro de Economía


Juan Carlos ARCANDO
Vicegobernador en
Ejercicio del Poder Ejecutivo

"Las Islas Malvinas, Georgias y Sandwich del Sur son y serán Argentinas"





Provincia de Tierra del Fuego, Antártida
e Islas del Atlántico Sur
República Argentina

MINISTERIO DE ECONOMÍA
Subsecretaría de Presupuesto

Distribución del Gasto por Clasificador Económico y Objeto

Presupuesto 2018


Poder Ejecutivo – Secretaría de Asuntos Relativos a Antártida, Islas Malvinas y del Atlántico Sur y sus Espacios Marítimos Circundantes – en Pesos

Partida Principal	Clasificador Económico		Total
	21–Gastos Corrientes	22– Gastos de Capital	
1–Gastos en Personal	7.641.126	0	7.641.126
2–Bienes de Consumo	2.617.188	0	2.617.188
3–Servicios No Personales	663.000	0	663.000
4–Bienes de Uso	0	286.652	286.652
5–Transferencias	60.450.000	0	60.450.000
Total	71.371.314	286.652	71.657.966

C.P. José Daniel LABROCA
Ministro de Economía

Juan Carlos ARCANDO
Vicegobernador en
Ejercicio del Poder Ejecutivo


"Las Islas Malvinas, Georgias y Sandwich del Sur son y serán Argentinas"





Provincia de Tierra del Fuego, Antártida
e Islas del Atlántico Sur
República Argentina

MINISTERIO DE ECONOMIA
Subsecretaría de Presupuesto



Presupuesto 2018

ADMINISTRACIÓN CENTRAL

PODER EJECUTIVO

SECRETARÍA GENERAL DE GOBIERNO

C.P. José Daniel LABROCA
Ministro de Economía

Juan Carlos ARCANDO
Vicegobernador en
Ejercicio del Poder Ejecutivo



Provincia de Tierra del Fuego, Antártida
e Islas del Atlántico Sur
República Argentina

MINISTERIO DE ECONOMÍA
Subsecretaría de Presupuesto


Distribución del Gasto por Finalidad-Función y Objeto
Poder Ejecutivo – Secretaría General de Gobierno – en Pesos

Presupuesto 2018

Finalidad-Función	Partida Principal						Total
	1-Gastos en Personal	2-Bienes de Consumo	3-Servicios No Personales	4-Bienes de Uso	5-Transferencias	8-Otros Gastos	
001-ADMINISTRACION GUBERNAMENTAL	135.982.829	7.160.214	26.522.000	1.780.429	0	0	171.445.472
001003-Administración General	135.982.829	7.160.214	26.522.000	1.780.429	0	0	171.445.472
003-SERVICIOS SOCIALES	87.888.479	11.328.904	16.281.900	4.097.086	192.000	0	119.788.369
003002-Promoción y Asistencia Social	0	1.346.341	1.414.600	205.203	0	0	2.966.144
003004-Educación y Cultura	87.888.479	9.982.564	14.867.300	3.891.883	192.000	0	116.822.225
004-SERVICIOS ECONOMICOS	20.825.049	897.390	9.738.808	1.402.883	0	32.500.000	65.364.130
004003-Transporte	20.825.049	897.390	9.738.808	1.402.883	0	32.500.000	65.364.130
Total	244.696.357	19.386.509	52.542.708	7.280.398	192.000	32.500.000	356.597.972

C.P. José Daniel LABROCA
Ministro de Economía

Juan Carlos ARCANDO
Vicegobernador en
Ejercicio del Poder Ejecutivo






Provincia de Tierra del Fuego, Antártida
e Islas del Atlántico Sur
República Argentina

MINISTERIO DE ECONOMÍA
Subsecretaría de Presupuesto


Distribución del Gasto por Financiamiento y Objeto
Poder Ejecutivo – Secretaría General de Gobierno – en Pesos

Presupuesto 2018

Partida Principal	Financiamiento UGG	
	001001–Tesoro Provincial	Total
1–Gastos en Personal	244.696.357	244.696.357
2–Bienes de Consumo	19.386.509	19.386.509
3–Servicios No Personales	52.542.708	52.542.708
4–Bienes de Uso	7.280.398	7.280.398
5–Transferencias	192.000	192.000
8–Otros Gastos	32.500.000	32.500.000
Total	356.597.972	356.597.972


C.P. José Daniel LABROCA
Ministro de Economía

Juan Carlos ARCANDO
Vicegobernador en
Ejercicio del Poder Ejecutivo






Provincia de Tierra del Fuego, Antártida
e Islas del Atlántico Sur
República Argentina


MINISTERIO DE ECONOMÍA
Subsecretaría de Presupuesto

Distribución del Gasto por Clasificador Económico y Objeto
Poder Ejecutivo – Secretaría General de Gobierno – en Pesos


Presupuesto 2018

Partida Principal	Clasificador Económico		Total
	21-Gastos Corrientes	22- Gastos de Capital	
1-Gastos en Personal	244.696.357	0	244.696.357
2-Bienes de Consumo	19.386.509	0	19.386.509
3-Servicios No Personales	52.542.708	0	52.542.708
4-Bienes de Uso	0	7.280.398	7.280.398
5-Transferencias	192.000	0	192.000
8-Otros Gastos	32.500.000	0	32.500.000
Total	349.317.574	7.280.398	356.597.972


C.P. José Daniel LABROCA
Ministro de Economía


Juan Carlos ARCANDO
Vicegobernador en
Ejercicio del Poder Ejecutivo


"Las Islas Malvinas, Georgias y Sandwich del Sur son y serán Argentinas"





Provincia de Tierra del Fuego, Antártida
e Islas del Atlántico Sur
República Argentina

MINISTERIO DE ECONOMÍA
Subsecretaría de Presupuesto





Presupuesto 2018

ADMINISTRACIÓN CENTRAL

PODER EJECUTIVO

SECRETARÍA LEGAL Y TÉCNICA


C.P. José Daniel LABROCA
Ministro de Economía


Juan Carlos ARCANDO
Vicegobernador en
Ejercicio del Poder Ejecutivo




Provincia de Tierra del Fuego, Antártida
e Islas del Atlántico Sur
República Argentina


MINISTERIO DE ECONOMÍA
Subsecretaría de Presupuesto


Distribución del Gasto por Finalidad-Función y Objeto
Poder Ejecutivo – Secretaría Legal y Técnica – en Pesos

Presupuesto 2018

Finalidad-Funcion	Partida Principal			Total
	1-Gastos en Personal	2-Bienes de Consumo	3-Servicios No Personales	
001-ADMINISTRACION GUBERNAMENTAL	35.504.419	165.146	1.009.500	36.679.065
001003-Administración General	35.504.419	165.146	1.009.500	36.679.065
Total	35.504.419	165.146	1.009.500	36.679.065


C.P. José Daniel LABROCA
Ministro de Economía


Juan Carlos ARCANDO
Vicegobernador en
Ejercicio del Poder Ejecutivo






Provincia de Tierra del Fuego, Antártida
e Islas del Atlántico Sur
República Argentina


MINISTERIO DE ECONOMÍA
Subsecretaría de Presupuesto

Distribución del Gasto por Financiamiento y Objeto
Poder Ejecutivo – Secretaría Legal y Técnica – en Pesos


Presupuesto 2018

Partida Principal	Financiamiento UGG	
	001001–Tesoro Provincial	Total
1–Gastos en Personal	35.504.419	35.504.419
2–Bienes de Consumo	165.146	165.146
3–Servicios No Personales	1.009.500	1.009.500
Total	36.679.065	36.679.065


C.P. José Daniel LABROCA
Ministro de Economía


Juan Carlos ARCANDO
Vicegobernador en
Ejercicio del Poder Ejecutivo

"Las Islas Malvinas, Georgias y Sandwich del Sur son y serán Argentinas"






Provincia de Tierra del Fuego, Antártida
e Islas del Atlántico Sur
República Argentina


MINISTERIO DE ECONOMÍA
Subsecretaría de Presupuesto

Distribución del Gasto por Clasificador Económico y Objeto
Poder Ejecutivo – Secretaría Legal y Técnica – en Pesos

Presupuesto 2018


Partida Principal	Clasificador Económico	
	21-Gastos Corrientes	Total
1-Gastos en Personal	35.504.419	35.504.419
2-Bienes de Consumo	165.146	165.146
3-Servicios No Personales	1.009.500	1.009.500
Total	36.679.065	36.679.065


C.P. José Daniel LABROCA
Ministro de Economía


Juan Carlos ARCANDO
Vicegobernador en
Ejercicio del Poder Ejecutivo

"Las Islas Malvinas, Georgias y Sandwich del Sur son y serán Argentinas"


"Las Islas Malvinas, Georgias y Sandwich del Sur son y serán Argentinas"





Provincia de Tierra del Fuego, Antártida
e Islas del Atlántico Sur
República Argentina

MINISTERIO DE ECONOMÍA
Subsecretaría de Presupuesto




Presupuesto 2018


ADMINISTRACIÓN CENTRAL

PODER EJECUTIVO

SECRETARÍA DE ENERGÍA E HIDROCARBUROS



C.P. José Daniel LABROCA
Ministro de Economía



Juan Carlos ARCANDO
Vicegobernador en
Ejercicio del Poder Ejecutivo




Provincia de Tierra del Fuego, Antártida
e Islas del Atlántico Sur.
República Argentina


MINISTERIO DE ECONOMÍA
Subsecretaría de Presupuesto

Distribución del Gasto por Finalidad-Función y Objeto
Poder Ejecutivo – Secretaría de Energía e Hidrocarburos – en Pesos


Presupuesto 2018

Finalidad-Función	Partida Principal					Total
	1-Gastos en Personal	2-Bienes de Consumo	3-Servicios No Personales	4-Bienes de Uso	5-Transferencias	
004-SERVICIOS ECONOMICOS	26.614.864	2.616.201	3.346.224	928.300	300.000	33.805.588
004001-Energía, Combustible y Minería	26.614.864	2.616.201	3.346.224	928.300	300.000	33.805.588
Total	26.614.864	2.616.201	3.346.224	928.300	300.000	33.805.588



C.P. José Daniel LABROCA
Ministro de Economía


Juan Carlos ARCANDO
Vicegobernador en
Ejercicio del Poder Ejecutivo

"Las Islas Malvinas, Georgias y Sandwich del Sur son y serán Argentinas"




Partida Principal	Financiamiento UGG		Total
	001001–Tesoro Provincial	001003–Recursos con Afectacion Especifica	
1–Gastos en Personal	26.614.864	0	26.614.864
2–Bienes de Consumo	996.779	1.619.422	2.616.201
3–Servicios No Personales	1.346.620	1.999.604	3.346.224
4–Bienes de Uso	269.217	659.082	928.300
5–Transferencias	300.000	0	300.000
Total	29.527.480	4.278.108	33.805.588



C.P. José Daniel LABROCA
Ministro de Economía

Juan Carlos ARCANDO
Vicegobernador en
Ejercicio del Poder Ejecutivo





Provincia de Tierra del Fuego, Antártida
e Islas del Atlántico Sur
República Argentina

MINISTERIO DE ECONOMÍA
Subsecretaría de Presupuesto



Distribución del Gasto por Clasificador Económico y Objeto
Poder Ejecutivo – Secretaría de Energía e Hidrocarburos – en Pesos

Presupuesto 2018

Partida Principal	Clasificador Económico		Total
	21–Gastos Corrientes	22– Gastos de Capital	
1–Gastos en Personal	26.614.864	0	26.614.864
2–Bienes de Consumo	2.616.201	0	2.616.201
3–Servicios No Personales	3.346.224	0	3.346.224
4–Bienes de Uso	0	928.300	928.300
5–Transferencias	300.000	0	300.000
Total	32.877.289	928.300	33.805.588

C.P. José Daniel LABROCA
Subsecretario de Economía

Juan Carlos ARCANDO
Vicegobernador en
Ejercicio del Poder Ejecutivo




"Las Islas Malvinas, Georgias y Sandwich del Sur son y serán Argentinas"



Provincia de Tierra del Fuego, Antártida
e Islas del Atlántico Sur
República Argentina

MINISTERIO DE ECONOMIA
Subsecretaría de Presupuesto



Presupuesto 2018

ADMINISTRACIÓN CENTRAL

PODER EJECUTIVO

SECRETARÍA DE AMBIENTE, DESARROLLO SOSTENIBLE Y CAMBIO CLIMÁTICO

C.P. José Daniel LABROGA
Ministro de Economía

Juan Carlos ARCANDO
Vicegobernador en
Ejercicio del Poder Ejecutivo



Provincia de Tierra del Fuego, Antártida
e Islas del Atlántico Sur
República Argentina

MINISTERIO DE ECONOMÍA
Subsecretaría de Presupuesto


Distribución del Gasto por Finalidad-Función y Objeto
Poder Ejecutivo – Secretaría de Ambiente, Desarrollo Sostenible y Cambio Climático – en Pesos

Presupuesto 2018

Finalidad-Función	Partida Principal					Total
	1-Gastos en Personal	2-Bienes de Consumo	3-Servicios No Personales	4-Bienes de Uso	5-Transferencias	
001-ADMINISTRACION GUBERNAMENTAL	11.473.095	195.005	940.000	118.434	0	12.726.534
001003-Administración General	11.473.095	195.005	940.000	118.434	0	12.726.534
004-SERVICIOS ECONOMICOS	59.172.356	6.495.856	13.476.619	5.187.668	8.484.879	92.817.378
004004-Ecología y Medio Ambiente	59.172.356	6.495.856	13.476.619	5.187.668	8.484.879	92.817.378
Total	70.645.451	6.690.861	14.416.619	5.306.103	8.484.879	105.543.912

C.P. José Daniel LABROCA
Ministro de Economía

Juan Carlos ARCANDO
Vicegobernador en
Ejercicio del Poder Ejecutivo






Provincia de Tierra del Fuego, Antártida
e Islas del Atlántico Sur
República Argentina


MINISTERIO DE ECONOMÍA
Subsecretaría de Presupuesto

Distribución del Gasto por Financiamiento y Objeto
Poder Ejecutivo – Secretaría de Ambiente, Desarrollo Sostenible y Cambio Climático – en Pesos


Presupuesto 2018

Partida Principal	Financiamiento UGG		Total
	001001–Tesoro Provincial	001003–Recursos con Afectacion Especifica	
1–Gastos en Personal	70.645.451	0	70.645.451
2–Bienes de Consumo	287.408	6.403.453	6.690.861
3–Servicios No Personales	5.754.062	8.662.557	14.416.619
4–Bienes de Uso	1.186.407	4.119.695	5.306.103
5–Transferencias	1.100.000	7.384.879	8.484.879
Total	78.973.328	26.570.585	105.543.912


C.P. José Daniel LABROCA
Ministro de Economía


Juan Carlos ARCANDO
Vicegobernador en
el Poder Ejecutivo


"Las Islas Malvinas, Georgias y Sandwich del Sur son y serán Argentinas"



Distribución del Gasto por Clasificador Económico y Objeto
Poder Ejecutivo – Secretaría de Ambiente, Desarrollo Sostenible y Cambio Climático – en Pesos


Presupuesto 2018

Partida Principal	Clasificador Económico		Total
	21–Gastos Corrientes	22– Gastos de Capital	
1–Gastos en Personal	70.645.451	0	70.645.451
2–Bienes de Consumo	6.690.861	0	6.690.861
3–Servicios No Personales	14.416.619	0	14.416.619
4–Bienes de Uso	0	5.306.103	5.306.103
5–Transferencias	3.693.917	4.790.962	8.484.879
Total	95.446.847	10.097.065	105.543.912



C.P. José Daniel LABROCA
Ministro de Economía


Juan Carlos ARCANDO
Vicegobernador en
Ejercicio del Poder Ejecutivo





Provincia de Tierra del Fuego, Antártida
e Islas del Atlántico Sur
República Argentina

MINISTERIO DE ECONOMÍA
Subsecretaría de Presupuesto





Presupuesto 2018

ADMINISTRACIÓN CENTRAL

PODER EJECUTIVO

SECRETARÍA DE ESTADO DE SEGURIDAD


C.P. José Daniel LABROCA
Ministro de Economía


Juan Carlos ARCANDO
Vicegobernador en
Ejercicio del Poder Ejecutivo



MINISTERIO DE ECONOMÍA
Subsecretaría de Presupuesto


Distribución del Gasto por Finalidad y Función y Objeto
Poder Ejecutivo – Secretaría de Estado de Seguridad – en Pesos

Presupuesto 2018

Finalidad-Función	Partida Principal					Total
	1-Gastos en Personal	2-Bienes de Consumo	3-Servicios No Personales	4-Bienes de Uso	5--Transferencias	
001-ADMINISTRACION GUBERNAMENTAL	0	128.556	130.000	143.475	0	402.031
001003-Administración General	0	128.556	130.000	143.475	0	402.031
002-SERVICIOS DE SEGURIDAD	1.629.273.810	101.101.284	54.675.860	23.418.745	0	1.808.469.700
002001-Seguridad Interior	1.458.387.371	66.211.778	36.745.860	13.804.435	0	1.575.149.444
002002-Sistema Penal	170.886.440	26.264.395	15.910.000	3.379.532	0	216.440.367
002003-Administración de la Seguridad	0	8.625.111	2.020.000	6.234.778	0	16.879.889
003-SERVICIOS SOCIALES	37.432.498	1.273.214	754.000	2.000.000	46.247.470	87.707.183
003002-Promoción y Asistencia Social	37.432.498	1.273.214	754.000	2.000.000	46.247.470	87.707.183
004-SERVICIOS ECONOMICOS	29.289.010	1.278.790	967.000	0	0	31.534.800
004003-Transporte	29.289.010	1.278.790	967.000	0	0	31.534.800
Total	1.695.995.318	103.781.845	56.526.860	25.562.220	46.247.470	1.928.113.714

C.P. José Daniel LABROCA
Ministro de Economía


Juan Carlos ARCANDO
Vicegobernador en
Ejercicio del Poder Ejecutivo




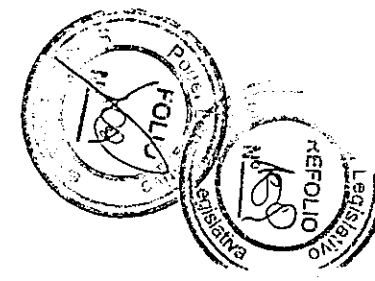
Distribución del Gasto por Financiamiento y Objeto
Poder Ejecutivo – Secretaría de Estado de Seguridad – en Pesos

Presupuesto 2018

Partida Principal	Financiamiento UGG		Total
	001001–Tesoro Provincial	001003–Recursos con Afectacion Especifica	
1–Gastos en Personal	1.658.970.508	37.024.810	1.695.995.318
2–Bienes de Consumo	66.727.324	37.054.521	103.781.845
3–Servicios No Personales	53.964.329	2.562.531	56.526.860
4–Bienes de Uso	16.749.966	8.812.254	25.562.220
5–Transferencias	46.247.470	0	46.247.470
Total	1.842.659.597	85.454.117	1.928.113.714


 C.P. José Daniel LABROCA
 Ministro de Economía


 Juan Carlos ARCANDO
 Vicegobernador en
 Ejercicio del Poder Ejecutivo





MINISTERIO DE ECONOMÍA
Subsecretaría de Presupuesto


Distribución del Gasto por Clasificador Económico y Objeto
Poder Ejecutivo – Secretaría de Estado de Seguridad – en Pesos

Presupuesto 2018

Partida Principal	Clasificador Económico		Total
	21–Gastos Corrientes	22– Gastos de Capital	
1–Gastos en Personal	1.695.995.318	0	1.695.995.318
2–Bienes de Consumo	103.781.845	0	103.781.845
3–Servicios No Personales	56.526.860	0	56.526.860
4–Bienes de Uso	0	25.562.220	25.562.220
5–Transferencias	46.247.470	0	46.247.470
Total	1.902.551.494	25.562.220	1.928.113.714

C.P. José Daniel LABROCA
Ministro de Economía


Juan Carlos ARCANDO
Vicegobernador en
Ejercicio del Poder Ejecutivo






Provincia de Tierra del Fuego, Antártida
e Islas del Atlántico Sur
República Argentina


MINISTERIO DE ECONOMÍA
Subsecretaría de Presupuesto



Presupuesto 2018

ADMINISTRACIÓN CENTRAL
SERVICIOS DE LA DEUDA PÚBLICA


C.P. José Daniel LABROCA
Ministro de Economía


Juan Carlos ARCANDO
Vicegobernador en
Ejercicio del Poder Ejecutivo

SERVICIOS DE LA DEUDA PROYECTADOS PARA EL EJERCICIO 2018

	ENERO 2018	FEBRERO 2018	MARZO 2018	ABRIL 2018	MAYO 2018	JUNIO 2018	JULIO 2018	AGOSTO 2018	SEPTIEMBRE 2018	OCTUBRE 2018	NOVIEMBRE 2018	DICIEMBRE 2018	TOTAL 1.489.077.449
Total Interés y Gasto de la Deuda	129.600.755	50.570.906	46.624.484	111.981.056	27.307.569	47.903.894	132.019.413	54.465.000	45.816.938	115.510.805	28.643.737	45.637.535	836.082.091
Deuda Interna:	43.233.255	50.570.906	46.624.484	25.613.556	27.307.569	47.204.550	45.651.913	54.465.000	45.816.938	29.143.305	28.643.737	44.977.437	
Entidades Bancarias y Financieras	43.233.255	50.570.906	46.624.484	25.613.556	27.307.569	47.204.550	45.651.913	54.465.000	45.816.938	29.143.305	28.643.737	44.977.437	
Programa Federal de Desendeudamiento- Convenio 17420	2.216.533	1.868.007	1.988.964	2.042.208	2.028.989	1.885.419	2.067.315	1.989.332	1.784.449	2.089.867	1.886.632	1.936.457	23.784.171
Préstamo Convenio 17421	5.484.206	4.621.873	4.921.149	5.052.887	5.020.180	4.664.956	5.115.007	4.922.061	4.415.133	5.170.806	4.667.957	4.791.234	58.847.449
Convenio 17466 PROFEDESS	213.178	209.535	185.925	202.006	191.829	194.360	184.337	186.521	182.544	172.757	174.406	164.782	2.262.177
Préstamo FFFIR Convenio 14533	355.301	348.989	309.332	335.753	318.214	321.675	304.171	306.722	298.906	281.476	282.575	265.210	3.728.322
Préstamo FFFIR Convenio 16870	462.995	462.906	417.966	462.519	447.308	461.844	446.510	460.867	460.260	444.748	458.803	443.176	5.429.901
Préstamo FFFIR Convenio 16871	477.462	477.507	431.276	477.392	461.835	476.993	461.307	476.297	475.833	459.957	474.664	458.666	5.609.190
Préstamo FFFIR Programa Saneam Ambiental (1)	864.291	866.563	784.692	870.897	2.435.922	2.522.832	2.446.759	2.533.573	2.538.590	2.461.319	2.547.884	2.505.633	23.378.955
Préstamo FFFIR Obra Superior Tribunal de Justicia (1)	150.943	152.754	139.627	156.442	153.212	160.219	422.334	441.648	482.704	472.739	494.358	484.152	3.711.133
Convenio 17400 Caja Compensadora	2.159.865	2.113.774	2.066.923	2.019.298	1.970.888	1.921.678	1.871.657	1.820.811	1.769.125	1.716.587	1.663.181	1.608.895	22.702.682
Intereses Deuda IPAUSS Decreto PEP 761/13 (3)	7.489.746	7.674.112	7.861.316	8.051.395	8.244.387	8.440.331	8.639.264	8.841.227	9.046.259	9.254.400	9.465.691	9.680.174	102.688.303
Convenio 17656 Fdos. Anses -- Desemb 2016 y 2017	17.405.719	26.175.000					17.405.719	26.175.000					87.161.438
Convenio 17863- Anticipos Financieros 2016			21.703.755			20.169.146			18.152.232			15.959.933	75.985.067
Convenio 17930 Refinanciación Servicios 2017	2.700.982	2.226.125	2.318.073	2.325.546	2.255.290	2.043.280	2.183.415	2.044.522	1.782.182	2.027.628	1.774.261	1.763.499	25.444.803
Convenio 17870 Caja Previsional	1.131.511	1.173.865	1.216.218	1.258.571	1.315.042	1.371.514	1.427.985	1.484.456	1.540.927	1.597.398	1.653.869	1.710.340	16.881.697
Convenio 17871 Obra Social	2.120.523	2.199.896	2.279.269	2.358.642	2.464.472	2.570.303	2.676.133	2.781.964	2.887.794	2.993.625	3.099.455	3.205.286	31.637.362
Deuda Externa:	86.367.500	0	0	86.367.500	0	699.344	86.367.500	0	0	86.367.500	0	660.098	
Organismos Internacionales (2)	86.367.500	0	0	86.367.500	0	699.344	86.367.500	0	0	86.367.500	0	660.098	
BID 940 (Mejoramiento de Barrios)	0	0	0	0	0	699.344	0	0	0	0	0	660.098	1.359.442
Títulos Públicos 2027	86.367.500			86.367.500			86.367.500			86.367.500			345.470.000
Amortización de Deudas y Disminución de Otros Pasivos	38.858.187	39.039.924	76.022.237	39.409.924	42.478.505	80.998.019	42.931.725	43.159.990	80.183.933	43.632.519	43.869.468	82.410.928	652.995.359
Deuda Interna:	38.858.187	39.039.924	76.022.237	39.409.924	42.478.505	79.491.461	42.931.725	43.159.990	80.183.933	43.632.519	43.869.468	80.904.369	
Entidades Bancarias y Financieras	20.497.223	20.561.713	57.425.339	20.692.881	23.639.838	60.529.673	23.845.297	23.947.385	60.843.593	24.162.865	24.268.900	61.171.266	
Programa Federal de Desendeudamiento- Convenio 17420	2.664.493	2.664.493	2.664.493	2.664.493	2.664.493	2.664.493	2.664.493	2.664.493	2.664.493	2.664.493	2.664.493	2.664.493	31.973.911
Préstamo Convenio 17421	6.592.561	6.592.561	6.592.561	6.592.561	6.592.561	6.592.561	6.592.561	6.592.561	6.592.561	6.592.561	6.592.561	6.592.561	79.110.728
Convenio 17466 PROFEDESS	285.976	289.619	301.371	296.894	303.269	304.455	310.846	312.209	316.186	322.597	324.237	330.658	3.698.317
Préstamo FFFIR Convenio 14533	1.760.446	1.781.571	1.802.950	1.824.586	1.846.481	1.868.639	1.891.062	1.913.755	1.936.720	1.959.961	1.983.480	2.007.282	22.576.933
Préstamo FFFIR Convenio 16870	1.015.323	1.027.507	1.039.837	1.052.315	1.064.942	1.077.722	1.090.654	1.103.742	1.116.987	1.130.391	1.143.956	1.157.683	13.021.058
Préstamo FFFIR Convenio 16871	916.818	927.820	938.954	950.222	961.624	973.164	984.842	996.660	1.008.620	1.020.723	1.032.972	1.045.367	11.757.786
Préstamo FFFIR Programa Saneam Ambiental	1.377.985	1.394.520	1.411.255	1.428.190	4.322.847	4.374.721	4.427.217	4.480.344	4.534.108	4.588.518	4.643.580	4.699.303	41.682.587
Convenio 17863- Anticipos Financieros 2016			36.790.297			36.790.297			36.790.297			36.790.297	147.161.188
Convenio 17930 Refinanciación Servicios 2017	5.883.622	5.883.622	5.883.622	5.883.622	5.883.622	5.883.622	5.883.622	5.883.622	5.883.622	5.883.622	5.883.622	5.883.622	70.603.465
Disminución de Otros Pasivos	18.360.964	18.478.211	18.596.898	18.717.043	18.838.667	18.961.788	19.086.428	19.212.605	19.340.340	19.469.654	19.600.568	19.733.103	
Capital Deuda IPAUSS Decreto PEP 761/13 (3)	7.452.484	7.523.640	7.595.475	7.667.995	7.741.209	7.815.121	7.889.739	7.965.069	8.041.119	8.117.895	8.195.404	8.273.653	94.278.801
Convenio 17400 Caja Compensadora	2.793.401	2.839.492	2.886.344	2.933.968	2.982.379	3.031.588	3.081.609	3.132.456	3.184.141	3.236.680	3.290.085	3.344.371	36.736.515
Convenio 17870 Caja Previsional	2.823.556,64	2.823.556,64	2.823.556,64	2.823.556,64	2.823.556,64	2.823.556,64	2.823.556,64	2.823.556,64	2.823.556,64	2.823.556,64	2.823.556,64	2.823.556,64	33.882.680
Convenio 17871 Obra Social	5.291.522,74	5.291.522,74	5.291.522,74	5.291.522,74	5.291.522,74	5.291.522,74	5.291.522,74	5.291.522,74	5.291.522,74	5.291.522,74	5.291.522,74	5.291.522,74	63.498.273
Deuda Externa:	0	0	0	0	0	1.506.559	0	0	0	0	0	1.506.559	
Organismos Internacionales (2)	0	0	0	0	0	1.506.559	0	0	0	0	0	1.506.559	
Bid 940 (Mejoramiento de Barrios)	0	0	0	0	0	1.506.559	0	0	0	0	0	1.506.559	3.013.117

Notas

Para los préstamos con el Fondo Fiduciario de Infraestructura Regional -FFFIR se considera un incremento anual del 8% de la tasa de interés y un incremento mensual del 1,20% del índice de la Construcción respecto del mes anterior.

(1) Se estiman los desembolsos en virtud del plan de obras.

(2) Se considera tipo de cambio US\$1=\$19,30

(3) Se considera en virtud del artículo 24° Ley Prov N° 1066 modificándose una vez consolidada la deuda y determinándose la forma de pago.

Juan Carlos ARCANO
Vicegobernador en
Ejercicio del Poder Ejecutivo


Dr. José Daniel LABROCA
Ministro de Economía





Provincia de Tierra del Fuego, Antártida
e Islas del Atlántico Sur
República Argentina


MINISTERIO DE ECONOMÍA
Subsecretaría de Presupuesto




Presupuesto 2018

ADMINISTRACIÓN CENTRAL


COMPROMISOS GUBERNAMENTALES CON MUNICIPIOS



Daniel LABROCA
Ministro de Economía



Juan Carlos ARCANDO
Vicegobernador en
Ejercicio del Poder Ejecutivo



"Las Islas Malvinas, Georgias y Sandwich del Sur son y serán Argentinas"



Provincia de Tierra del Fuego, Antártida
e Islas del Atlántico Sur
República Argentina

MINISTERIO DE ECONOMÍA
Subsecretaría de Presupuesto


Coparticipación de Impuestos a los Municipios
Proyecto de Presupuesto - Ejercicio 2018
(en pesos)

Recursos Coparticipables	DISTRIBUCION PRIMARIA					DISTRIBUCIÓN SECUNDARIA						Total Coparticipación Neta a Municipios	
	Total Recursos Coparticipables	Deducción Primaria	Total Recursos Copartic. Netos	%	Masa a Distribuir	Deducción Secundaria	Municipalidad de Ushuala		Municipalidad de Río Grande		Municipalidad de Tolhuin		
							Coefficiente	Importe	Coefficiente	Importe	Coefficiente	Importe	
- Aref Ingresos Brutos <u>Deducciones:</u> - Aref - Ley Provincial Nº 736 (al 1.5%) Fondos: - Ley Provincial Nº 886 - Fondo de Sostentamiento de Prestaciones Prioritarias - Artículo 25 "Fdo. Financ. Serv. Soc. 25%"	3.218.334.723,05	-135.170.058,37 -46.247.469,97 -6.166.329,33 -24.665.317,32	3.006.065.548,06	46,10	1.385.805.437,66	-346.451.359,41	0,3809	527.668.622,24 -131.967.155,56	0,5861	812.244.315,09 -203.061.078,77	0,0330	45.692.500,33 -11.423.125,08	1.039.354.078,24
Sellos <u>Deducciones:</u> - Aref - Artículo 25 "Fdo. Financ. Serv. Soc. 25%"	289.425.899,93	-12.155.867,80	277.270.012,13	46,10	127.821.475,59	-31.955.368,90		48.688.614,13 -12.172.153,53		74.918.357,28 -18.729.589,32		4.214.504,18 -1.053.626,05	95.866.106,69
SUBTOTAL					1.513.626.913,25	-378.406.728,31		432.417.927,28		665.372.004,27		37.430.253,39	1.135.220.184,94
Regallas Hidrocarburíferas <u>Deducciones:</u> -Aref	1.727.162.947,21	-72.540.843,78	1.654.622.103,43	21,10	349.125.263,82		0,4251	148.412.819,92	0,5003	174.683.942,38	0,0746	26.028.501,52	349.125.263,82
SUBTOTAL					349.125.263,82			148.412.819,92		174.683.942,38		26.028.501,52	349.125.263,82
Coparticipación Federal de Impuestos <u>Deducciones:</u> -Aporte al C.F.I. 0,45%	8.255.706.900,00	-37.150.681,05	8.218.556.218,95	26,10	2.145.043.173,15		0,4674	1.002.663.858,71	0,4674	1.002.663.858,71	0,0651	139.715.455,72	2.145.043.173,15
Monotributo	43.297.100,00		43.297.100,00	26,10	11.300.543,10			5.282.246,20		5.282.246,20		736.050,70	11.300.543,10
Excedente conurbano	971.347.800,00		971.347.800,00	26,10	253.521.775,80			118.504.431,60		118.504.431,60		16.512.912,60	253.521.775,80
SUBTOTAL					2.409.865.492,05			1.126.450.536,51		1.126.450.536,51		156.964.419,02	2.409.865.492,05

G.P. José Daniel LABROCA
Ministro de Economía

Juan Carlos ARCANDO
Vicegobernador en
Ejercicio del Poder Ejecutivo


"Las Islas Malvinas, Georgias y Sandwich del Sur son y serán Argentinas"





Provincia de Tierra del Fuego, Antártida
e Islas del Atlántico Sur
República Argentina

MINISTERIO DE ECONOMÍA
Subsecretaría de Presupuesto



Presupuesto 2018

ORGANISMOS DESCENTRALIZADOS

C.P. José Daniel LABROCA
Ministro de Economía

Juan Carlos ARCANDO
Vicegobernador en
Ejercicio del Poder Ejecutivo

"Las Islas Malvinas, Georgias y Sandwich del Sur son y serán Argentinas"



Provincia de Tierra del Fuego, Antártida
e Islas del Atlántico Sur
República Argentina

MINISTERIO DE ECONOMÍA
Subsecretaría de Presupuesto



Proyecto de Presupuesto 2018
Esquema Ahorro Inversión Financiamiento de Organismos Descentralizados
(En pesos)

	In.Fuo.Tur.	D.P. Puertos	I.P. Viviendas	D.P. Validad	D.P. Energia	DPOSS	IPRA	AREF
I - Ingresos Corrientes	23.912.043	300.807.790	498.200.000	111.226.900	643.480.556	341.456.695	313.136.402	5.222.527
Recursos tributarios	0	0	474.500.000	110.726.900	69.500.000	0	0	0
Recursos no tributarios	21.875.000	0	0	500.000	4.192.782	0	29.048.667	0
Venta de bienes y servicios	0	0	23.700.000	0	0	0	0	0
Rentas de la propiedad	0	0	0	0	0	0	0	0
Ingresos de operación	0	300.807.790	0	0	549.787.776	341.456.695	284.089.535	5.222.527
Transferencias corrientes	2.037.043	0	0	0	0	0	0	0
II - Gastos Corrientes	70.400.000	300.807.789	271.087.788	152.246.050	546.192.202	315.427.043	299.522.474	299.460.946
Gastos de consumo	70.400.000	298.927.051	271.087.788	152.036.050	527.213.233	315.427.043	253.519.287	299.363.446
Personal	52.094.121	195.484.679	230.200.800	120.178.050	181.980.412	197.804.448	70.000.000	263.081.110
Bienes y servicios	18.305.679	103.442.372	40.887.188	31.860.000	343.232.820	117.622.595	68.397.719	36.282.338
Otros	0	0	0	0	2.000.000	0	115.121.568	0
Rentas de la propiedad	0	0	0	0	618.969	0	1.550.000	0
Transferencias corrientes	0	1.880.738	0	210.000	18.360.000	0	44.453.187	97.500
III - Resultado Económico (I - II)	-46.487.957	0	227.112.212	-41.019.150	97.288.358	26.029.652	13.613.927	-294.238.419
IV - Recursos de Capital	1.900.000	0	1.291.797.245	205.990.396	0	342.078.089	0	0
Recursos propios de capital	1.900.000	0	1.278.477.245	205.990.396	0	342.078.089	0	0
Transferencias de capital	0	0	12.320.000	0	0	0	0	0
Disminución de la inversión financiera	0	0	0	0	0	0	0	0
V - Gastos de Capital	7.506.164	68.740.342	2.055.496.866	208.890.396	112.762.637	625.070.901	963.618	58.163.306
Inversión real directa	7.506.164	68.740.342	1.796.675.789	208.690.396	108.569.655	625.070.901	963.618	58.163.306
Transferencias de capital	0	0	0	0	4.192.782	0	0	0
Inversión financiera	0	0	258.821.066	0	0	0	0	0
VI - Ingresos totales (I + IV)	25.812.043	300.807.790	1.789.997.245	317.217.296	643.480.556	663.532.784	313.136.402	5.222.527
VII - Gastos totales (II + V)	77.906.164	369.548.131	2.325.584.654	361.136.445	658.954.839	1.140.497.944	300.486.092	357.624.252
VIII - Gasto primario (VII - Rentas de la propiedad)	77.906.164	369.548.131	2.326.584.654	361.136.445	658.335.869	1.140.497.944	298.936.092	357.624.252
IX - Resultado financiero previo a figurativas (VI - VII)	-52.094.121	-68.740.341	-536.587.409	-43.919.150	-15.474.281	-456.965.160	12.650.310	-352.401.725
X - Contribuciones figurativas	52.094.121	0	0	43.919.150	0	441.965.160	0	314.271.429
XI - Gastos figurativos	0	0	0	0	0	0	12.650.310	5.752.738
XII - Resultado financiero (IX+X-XI)	0	-68.740.341	-536.587.409	0	-15.474.281	-15.000.000	0	-43.883.034
XIII - Fuentes Financieras	0	68.740.341	536.587.409	0	27.550.443	74.355.526	0	43.883.034
Disminución de la inversión financiera	0	68.740.341	123.200.000	0	27.550.443	74.355.526	0	32.603.239
Endeudamiento público	0	0	413.387.409	0	0	0	0	0
Contrib fig para aplicaciones financieras	0	0	0	0	0	0	0	11.279.795
XIV - Aplicaciones Financieras	0	0	0	0	12.076.162	59.355.526	0	0
Inversión financiera	0	0	0	0	6.566.732	59.355.526	0	0
Amortización de la deuda	0	0	0	0	3.509.430	0	0	0
Gastos fig para aplicaciones financieras	0	0	0	0	0	0	0	0

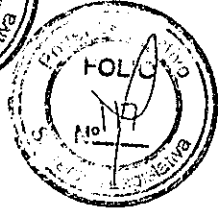
C.P. José Daniel LABROCA
Ministro de Economía

Juan Carlos ARCANDO
Vicegobernador en
Ejercicio del Poder Ejecutivo



Provincia de Tierra del Fuego, Antártida
e Islas del Atlántico Sur
República Argentina

MINISTERIO DE ECONOMÍA
Subsecretaría de Presupuesto



Presupuesto 2018

Estimación de Recursos por Rubro
Administración Descentralizada – en Pesos

Recursos	Medidas
	Estimado
01-RUBRO I	2.237.442.914
0101-INGRESOS TRIBUTARIOS	674.726.900
010103-Ingresos s/Produccion, el consumo y las transacciones	674.726.900
0102-INGRESOS NO TRIBUTARIOS	55.614.649
010202-Derechos	21.875.000
010209-Otros Ingresos No Tributarios	33.739.649
0104-VENTA DE BIENES Y SERVICIOS DE ADMINISTRACIONES PUBLICAS	23.700.000
010402-Venta de Servicios	23.700.000
0105-INGRESOS DE OPERACION	1.476.141.795
010502-Venta Bruta de Servicios	1.475.266.795
010509-Otros Ingresos de Operación	875.000
0106-RENTAS DE LA PROPIEDAD	5.222.527
010602-Intereses por Depósitos	5.222.527
0107-TRANSFERENCIAS CORRIENTES	2.037.043
010702-Del sector público Nacional	2.037.043
02-RUBRO II	1.841.763.729
0201-RECURSOS PROPIOS DE CAPITAL	12.320.000
020101-Venta de Bienes	12.320.000
0202-TRANSFERENCIAS DE CAPITAL	1.829.443.729
020202-Del Sector Público Nacional	1.829.443.729
03-RUBRO III	739.836.959
0304-Recuperación de Préstamos de Largo Plazo	123.200.000
030401-Del Sector Privado	123.200.000
0305-DISMINUCION DE OTROS ACTIVOS FINANCIEROS	203.249.550
030501-Disminución de Disponibilidades	86.320.511
030503-Disminución de Cuentas Comerciales a Cobrar	49.006.780
030507-Adelantos a Proveedores y Contratistas	67.922.259
0307-OBTENCION DE PRESTAMOS	413.387.409
030702-De la Administración Nacional	413.387.409
04-RUBRO IV	863.529.655
0401-CONTRIBUCIONES FIGURATIVAS	863.529.655
040101-Contribuciones fig p/financiar gastos corrientes	410.284.700
040102-Contribuciones fig p/financiar gastos de capital	441.965.160
040103-Contribuciones fig p/financiar aplicaciones financieras	11.279.795
Total	5.682.573.257


C.P. José Daniel LABROCA
Ministro de Economía

Juan Carlos ARCANDO
Vicegobernador en
Ejercicio del Poder Ejecutivo



Provincia de Tierra del Fuego, Antártida
e Islas del Atlántico Sur
República Argentina

MINISTERIO DE ECONOMÍA
Subsecretaría de Presupuesto



Presupuesto 2018

Estimación de Recursos por Ente Recaudador y Rubro
Administración Descentralizada – en Pesos

Ente Recaudador	Recursos	Medidas
		Estimado
244-Instituto Fueguino de Turismo	01-RUBRO I	23,912.043
	0102-INGRESOS NO TRIBUTARIOS	21,875.000
	010202-Derechos	21,875.000
	0107-TRANSFERENCIAS CORRIENTES	2,037.043
	010702-Del sector público Nacional	2,037.043
	02-RUBRO II	1,900.000
	0202-TRANSFERENCIAS DE CAPITAL	1,900.000
	020202-Del Sector Público Nacional	1,900.000
	04-RUBRO IV	52,094.121
	0401-CONTRIBUCIONES FIGURATIVAS	52,094.121
040101-Contribuciones fig p/financiar gastos corrientes	52,094.121	
245-Dirección Provincial de Puertos	01-RUBRO I	300,807.790
	0105-INGRESOS DE OPERACION	300,807.790
	010502-Venta Bruta de Servicios	300,807.790
	03-RUBRO III	68,740.341
	0305-DISMINUCION DE OTROS ACTIVOS FINANCIEROS	68,740.341
	030501-Disminución de Disponibilidades	53,717.272
030503-Disminución de Cuentas Comerciales a Cobrar	15,023.069	
247-Instituto Provincial de Vivienda	01-RUBRO I	498,200.000
	0101-INGRESOS TRIBUTARIOS	474,500.000
	010103-Ingresos s/Produccion, el consumo y las transacciones	474,500.000
	0104-VENTA DE BIENES Y SERVICIOS DE ADMINISTRACIONES PUBLICAS	23,700.000
	010402-Venta de Servicios	23,700.000
	02-RUBRO II	1,291,797.245
	0201-RECURSOS PROPIOS DE CAPITAL	12,320.000
	020101-Venta de Bienes	12,320.000
	0202-TRANSFERENCIAS DE CAPITAL	1,279,477.245
	020202-Del Sector Público Nacional	1,279,477.245
	03-RUBRO III	536,587.409
0304-Recuperación de Préstamos de Largo Plazo	123,200.000	
030401-Del Sector Privado	123,200.000	
0307-OBTENCION DE PRESTAMOS	413,387.409	
030702-De la Administración Nacional	413,387.409	
248-Dirección Provincial de Vialidad	01-RUBRO I	111,226.900
	0101-INGRESOS TRIBUTARIOS	110,726.900
	010103-Ingresos s/Produccion, el consumo y las transacciones	110,726.900
	0102-INGRESOS NO TRIBUTARIOS	500.000
	010209-Otros Ingresos No Tributarios	500.000
	02-RUBRO II	205,990.396
	0202-TRANSFERENCIAS DE CAPITAL	205,990.396
	020202-Del Sector Público Nacional	205,990.396
	04-RUBRO IV	43,919.150
	0401-CONTRIBUCIONES FIGURATIVAS	43,919.150
040101-Contribuciones fig p/financiar gastos corrientes	43,919.150	
249-Dirección Provincial de Energía	01-RUBRO I	643,480.558
	0101-INGRESOS TRIBUTARIOS	89,500.000
	010103-Ingresos s/Produccion, el consumo y las transacciones	89,500.000
	0102-INGRESOS NO TRIBUTARIOS	4,192.782
	010209-Otros Ingresos No Tributarios	4,192.782
	0105-INGRESOS DE OPERACION	549,787.776
	010502-Venta Bruta de Servicios	548,912.776
	010509-Otros Ingresos de Operación	875.000
	03-RUBRO III	27,550.443
	0305-DISMINUCION DE OTROS ACTIVOS FINANCIEROS	27,550.443
030503-Disminución de Cuentas Comerciales a Cobrar	18,983.711	
030507-Adelantos a Proveedores y Contratistas	8,566.732	
250-Dirección Provincial de Obras y Serv. Sanit.	01-RUBRO I	341,456.695
	0105-INGRESOS DE OPERACION	341,456.695
	010502-Venta Bruta de Servicios	341,456.695
	02-RUBRO II	342,076.089
	0202-TRANSFERENCIAS DE CAPITAL	342,076.089
	020202-Del Sector Público Nacional	342,076.089
	03-RUBRO III	74,355.526
	0305-DISMINUCION DE OTROS ACTIVOS FINANCIEROS	74,355.526
	030503-Disminución de Cuentas Comerciales a Cobrar	15,000.000
	030507-Adelantos a Proveedores y Contratistas	59,355.526
04-RUBRO IV	441,965.160	
0401-CONTRIBUCIONES FIGURATIVAS	441,965.160	
040102-Contribuciones fig p/financiar gastos de capital	441,965.160	
251-Instituto Provincial de Regulación de Apuest	01-RUBRO I	313,136.402
	0102-INGRESOS NO TRIBUTARIOS	29,046.867
	010209-Otros Ingresos No Tributarios	29,046.867
	0105-INGRESOS DE OPERACION	284,089.535
	010502-Venta Bruta de Servicios	284,089.535

"Las Islas Malvinas, Georgias y Sandwich del Sur son y serán Argentinas"



Provincia de Tierra del Fuego, Antártida
e Islas del Atlántico Sur
República Argentina

MINISTERIO DE ECONOMÍA
Subsecretaría de Presupuesto





Presupuesto 2018

Estimación de Recursos por Ente Recaudador y Rubro
Administración Descentralizada - en Pesos

263-Agencia de Recaudacion Fuegoína	01-RUBRO I	5.222.527
	0106-RENTAS DE LA PROPIEDAD	5.222.527
	010602-Intereses por Depósitos	5.222.527
	03-RUBRO III	32.603.239
	0305-DISMINUCION DE OTROS ACTIVOS FINANCIEROS	32.603.239
	030501-Disminución de Disponibilidades	32.603.239
	04-RUBRO IV	325.551.224
	0401-CONTRIBUCIONES FIGURATIVAS	325.551.224
	040101-Contribuciones fig p/financiar gastos corrientes	314.271.429
	040103-Contribuciones fig p/financiar aplicaciones financieras	11.279.795
Total	5.682.573.257	


C.P. José Daniel LABROCA
Ministro de Economía


Juan Carlos ARCANDO
Vicegobernador en
Ejercicio del Poder Ejecutivo





Provincia de Tierra del Fuego, Antártida
e Islas del Atlántico Sur
República Argentina

MINISTERIO DE ECONOMÍA
Subsecretaría de Presupuesto




Presupuesto 2018

Estimación de Recursos por Clasificador Económico y por Rubros
Administración Descentralizada – en Pesos


Clasificador Económico	Recursos	Responsable
		1305-Administración Descentralizada
0101-INGRESOS CORRIENTES	01-RUBRO I	
	0101-INGRESOS TRIBUTARIOS	2.237.442.914
	0102-INGRESOS NO TRIBUTARIOS	674.726.900
	0104-VENTA DE BIENES Y SERVICIOS DE ADMINISTRACION...	55.614.649
	0105-INGRESOS DE OPERACION	23.700.000
	0106-RENTAS DE LA PROPIEDAD	1.476.141.795
	0107-TRANSFERENCIAS CORRIENTES	5.222.527
04-RUBRO IV	0401-CONTRIBUCIONES FIGURATIVAS	2.037.043
		410.284.700
0103-FUENTES FINANCIERAS	03-RUBRO III	410.284.700
	0305-DISMINUCION DE OTROS ACTIVOS FINANCIEROS	616.636.959
	0307-OBTENCION DE PRESTAMOS	203.249.550
	04-RUBRO IV	413.387.409
0102-RECURSOS DE CAPITAL	0401-CONTRIBUCIONES FIGURATIVAS	11.279.795
	02-RUBRO II	11.279.795
	0201-RECURSOS PROPIOS DE CAPITAL	1.841.763.729
	0202-TRANSFERENCIAS DE CAPITAL	12.320.000
	03-RUBRO III	1.829.443.729
	0304-Recuperación de Préstamos de Largo Plazo	123.200.000
	04-RUBRO IV	123.200.000
	0401-CONTRIBUCIONES FIGURATIVAS	441.965.160
		441.965.160

C.P. José Daniel LABROCA
Ministro de Economía

Juan Carlos ARCANDO
Vicegobernador en
Ejercicio del Poder Ejecutivo



"Las Islas Malvinas, Georgias y Sandwich del Sur son y serán Argentinas"



Provincia de Tierra del Fuego, Antártida
e Islas del Atlántico Sur
República Argentina


MINISTERIO DE ECONOMÍA
Subsecretaría de Presupuesto

Distribución del Gasto por Finalidad-Función y Objeto
Administración Descentralizada -- en Pesos


Presupuesto 2018

Finalidad-Funcion	Partida Principal										Total
	1-Gastos en Personal	2-Bienes de Consumo	3-Servicios No Personales	4-Bienes de Uso	5-Transferencias	6-Activos Financieros	7-Servicios de la Deuda	8-Otros Gastos	9-Gastos Figurativos	42-Construcciones	
001-ADMINISTRACION GUBERNAMENTAL	263.081.110	4.207.224	32.075.112	13.265.481	97.500	0	0	0	5.752.738	44.897.825	363.376.990
001006-Administración Fiscal	263.081.110	4.207.224	32.075.112	13.265.481	97.500	0	0	0	5.752.738	44.897.825	363.376.990
003-SERVICIOS SOCIALES	427.805.048	21.191.416	137.518.367	39.538.855	0	318.176.593	0	0	0	2.582.207.846	3.526.438.124
003007-Vivienda y Urbanismo	230.200.600	3.000.000	37.887.188	30.402.500	0	258.821.066	0	0	0	1.766.273.299	2.326.584.654
003008-Agua Potable y Alcantarillado	197.604.448	18.191.416	99.631.179	9.136.355	0	59.355.526	0	0	0	815.934.546	1.199.853.470
004-SERVICIOS ECONOMICOS	619.735.262	297.540.829	267.697.961	119.367.275	69.096.707	8.566.732	5.678.399	117.121.568	12.650.310	275.303.099	1.792.758.142
004001-Energía, Combustible y Minería	181.980.412	255.763.000	87.469.821	65.736.194	22.552.782	8.566.732	4.128.399	2.000.000	0	42.833.661	671.031.001
004003-Transporte	315.660.728	39.603.658	95.698.713	48.861.299	2.090.738	0	0	0	0	228.769.439	730.684.576
004007-Comercio, Turismo y Otros Servicios	122.094.121	2.174.171	84.529.427	4.769.782	44.453.187	0	1.550.000	115.121.568	12.650.310	3.700.000	391.042.566
Total	1.310.621.419	322.939.469	437.291.440	172.171.610	69.194.207	326.743.325	5.678.399	117.121.568	18.403.048	2.902.408.770	5.682.573.257


C.P. José Daniel LABROCA
Ministro de Economía


Juan Carlos ARCANDO
Vicegobernador en
Ejercicio del Poder Ejecutivo

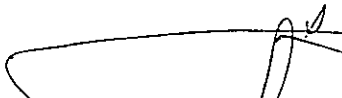
"Las Islas Malvinas, Georgias y Sandwich del Sur son y serán Argentinas"





Distribución del Gasto por Financiamiento y Objeto
Administración Descentralizada – en Pesos

Presupuesto 2018

Partida Principal	Financiamiento UGG			Total
	001002–Recursos Propios	001004–Transferencias Internas	001005–Credito Interno	
1–Gastos en Personal	949.101.439	361.519.980	0	1.310.621.419
2–Bienes de Consumo	318.732.245	4.207.224	0	322.939.469
3–Servicios No Personales	403.179.285	34.112.155	0	437.291.440
4–Bienes de Uso	158.906.130	13.265.481	0	172.171.610
5–Transferencias	69.096.707	97.500	0	69.194.207
6–Activos Financieros	271.796.458	54.946.867	0	326.743.325
7–Servicios de la Deuda	5.678.399	0	0	5.678.399
8–Otros Gastos	117.121.568	0	0	117.121.568
9–Gastos Figurativos	12.650.310	5.752.738	0	18.403.048
42–Construcciones	312.274.096	2.176.747.265	413.387.409	2.902.408.770
Total	2.618.536.637	2.650.649.211	413.387.409	5.682.573.257


C.P. José Daniel LABROCA
Ministro de Economía


Juan Carlos ARCANDO
Vicegobernador en
Ejercicio del Poder Ejecutivo



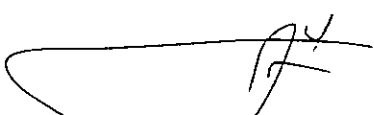
Provincia de Tierra del Fuego, Antártida
e Islas del Atlántico Sur
República Argentina


MINISTERIO DE ECONOMÍA
Subsecretaría de Presupuesto

Distribución del Gasto por Clasificador Económico y Objeto
Administración Descentralizada – en Pesos


Presupuesto 2018

Partida Principal	Clasificador Económico			Total
	21–Gastos Corrientes	22– Gastos de Capital	23– Aplicaciones Financieras	
1–Gastos en Personal	298.019.022	0	0	298.019.022
2–Bienes de Consumo	293.378.053	0	0	293.378.053
3–Servicios No Personales	1.040.599.867	0	0	1.040.599.867
4–Bienes de Uso	0	40.554.105	0	40.554.105
5–Transferencias	4.455.609.793	0	0	4.455.609.793
6–Activos Financieros	0	372.068.765	162.503.252	534.572.017
8–Otros Gastos	500.000	0	0	500.000
42–Construcciones	0	128.373.540	0	128.373.540
Total	6.088.106.734	540.996.410	162.503.252	6.791.606.396


C.P. José Daniel LABROCA
Ministro de Economía


Juan Carlos ARCANDO
Vicegobernador en
Ejercicio del Poder Ejecutivo






Provincia de Tierra del Fuego, Antártida
e Islas del Atlántico Sur
República Argentina


MINISTERIO DE ECONOMÍA
Subsecretaría de Presupuesto

Distribución de vacantes de Personal por Responsable
Organismos Descentralizados


Presupuesto 2018

Responsable	Cantidad de Vacantes
244-Instituto Fueguino de Turismo	84
245-Dirección Provincial de Puerto	161
247-Instituto Provincial de Vivienda	260
248-Dirección Provincial de Vialidad	155
249-Dirección Provincial de Energía	161
250-Dirección Provincial de Obras y Serv. Sanit.	195
251-Instituto Provincial de Regulación de Apuestas	111
263-Agencia de Recaudación Fueguina	241
Total	1.368


C.P. José Daniel LABROCA
Ministro de Economía


Juan Carlos ARCANDO
Vicegobernador en
Ejercicio del Poder Ejecutivo

"Las Islas Malvinas, Georgias y Sandwich del Sur son y serán Argentinas"





Provincia de Tierra del Fuego, Antártida
e Islas del Atlántico Sur
República Argentina


MINISTERIO DE ECONOMIA
Subsecretaría de Presupuesto

Presupuesto 2018


ORGANISMOS DESCENTRALIZADOS

INSTITUTO FUEGUINO DE TURISMO


C.P. José Daniel LABROCA
Ministro de Economía


Juan Carlos ARCANDO
Vicegobernador en
Ejercicio del Poder Ejecutivo





Provincia de Tierra del Fuego, Antártida
e Islas del Atlántico Sur
República Argentina

MINISTERIO DE ECONOMÍA
Subsecretaría de Presupuesto


Distribución del Gasto por Finalidad-Función y Objeto
Administración Descentralizada – Instituto Fuegoño de Turismo – en Pesos


Presupuesto 2018

Finalidad-Función	Partida Principal					Total
	1-Gastos en Personal	2-Bienes de Consumo	3-Servicios No Personales	4-Bienes de Uso	42-Construcciones	
004-SERVICIOS ECONOMICOS	52.094.121	1.558.723	16.747.156	3.806.164	3.700.000	77.906.164
004007-Comercio, Turismo y Otros Servicios	52.094.121	1.558.723	16.747.156	3.806.164	3.700.000	77.906.164
Total	52.094.121	1.558.723	16.747.156	3.806.164	3.700.000	77.906.164

C.P. José Daniel LABROCA
Ministro de Economía

Juan Carlos ARCANDO
Vicegobernador en
Ejercicio del Poder Ejecutivo





Provincia de Tierra del Fuego, Antártida
e Islas del Atlántico Sur
República Argentina

MINISTERIO DE ECONOMÍA
Subsecretaría de Presupuesto

Distribución del Gasto por Financiamiento y Objeto
Administración Descentralizada – Instituto Fueguino de Turismo – en Pesos


Presupuesto 2018


Partida Principal	Financiamiento UGG		Total
	001002–Recursos Propios	001004–Transferencias Internas	
1–Gastos en Personal	0	52.094.121	52.094.121
2–Bienes de Consumo	1.558.723	0	1.558.723
3–Servicios No Personales	14.710.113	2.037.043	16.747.156
4–Bienes de Uso	3.806.164	0	3.806.164
42–Construcciones	3.700.000	0	3.700.000
Total	23.775.000	54.131.164	77.906.164

C.P. José Daniel LABROCA
Ministro de Economía

Juan Carlos ARCANDO
Vicegobernador en
Ejercicio del Poder Ejecutivo

"Las Islas Malvinas, Georgias y Sandwich del Sur son y serán Argentinas"





Provincia de Tierra del Fuego, Antártida
e Islas del Atlántico Sur
República Argentina

MINISTERIO DE ECONOMÍA
Subsecretaría de Presupuesto


Distribución del Gasto por Clasificador Económico y Objeto
Administración Descentralizada – Instituto Fueguino de Turismo – en Pesos


Presupuesto 2018

Partida Principal	Clasificador Económico		Total
	21–Gastos Corrientes	22– Gastos de Capital	
1–Gastos en Personal	52.094.121	0	52.094.121
2–Bienes de Consumo	1.558.723	0	1.558.723
3–Servicios No Personales	16.747.156	0	16.747.156
4–Bienes de Uso	0	3.806.164	3.806.164
42–Construcciones	0	3.700.000	3.700.000
Total	70.400.000	7.506.164	77.906.164

C.P. José Daniel LABROCA
Ministro de Economía

Juan Carlos ARCANDO
Vicegobernador en
Ejercicio del Poder Ejecutivo





Provincia de Tierra del Fuego, Antártida
e Islas del Atlántico Sur
República Argentina


MINISTERIO DE ECONOMÍA
Subsecretaría de Presupuesto


Presupuesto 2018


PROGRAMACIÓN FÍSICA Y FINANCIERA
DE LOS PROYECTOS DE INVERSIÓN U OBRAS

Jurisdicción: Instituto Fuegoño de Turismo

Fuente de Financiamiento (1)	Denominación del proyecto u obra (3)	Fecha			Clase (7)	Ubicación Geográfica (8)	Avance físico % (9)	Avance físico % (10)	Costo Total (11)	Ejecución acumulada al 30/06/17 (12)	Ejecución estlmada al 31/12/17 (13)	Programación Financiera		
		Inicio (4)	Finalización (5)	Contractual (6)								Año 2018 (14)	Año 2019 (14)	Resto de los años (14)
Recursos Propios	Mantenimiento de miradores	02/04/2018	31/12/2018					500.000,00	0,00	0,00	500.000,00	0,00	0,00	
Recursos Propios	Senderos Provinciales	01/02/2018	31/10/2018					1.000.000,00	0,00	0,00	1.000.000,00	0,00	0,00	
Recursos Propios	Observatorio de Aves Corazón de la Isla	02/04/2018	31/10/2018					300.000,00	0,00	0,00	300.000,00	0,00	0,00	
Recursos Propios	Mantenimiento de miradores	02/04/2018	31/12/2018					600.000,00	0,00	0,00	600.000,00	0,00	0,00	
Recursos Propios	Senderos Provinciales	01/02/2018	31/10/2018					600.000,00	0,00	0,00	600.000,00	0,00	0,00	
Recursos Propios	Observatorio de Aves Corazón de la Isla	30/04/2018	31/10/2018					700.000,00	0,00	0,00	700.000,00	0,00	0,00	
TOTAL								3.700.000,00	0,00	0,00	3.700.000,00	0,00	0,00	


C.P. José Daniel LABROCA
Ministro de Economía


Juan Carlos ARCANDO
Vicegobernador en
Ejercicio del Poder Ejecutivo





"Las Islas Malvinas, Georgias y Sandwich del Sur son y serán Argentinas"



Provincia de Tierra del Fuego, Antártida
e Islas del Atlántico Sur
República Argentina


MINISTERIO DE ECONOMIA
Subsecretaría de Presupuesto




Presupuesto 2018


ORGANISMOS DESCENTRALIZADOS

INSTITUTO PROVINCIAL DE VIVIENDA


C.P. José Daniel LABROCA
Ministro de Economía


Juan Carlos ARCANDO
Vicegobernador en
Ejercicio del Poder Ejecutivo





Provincia de Tierra del Fuego, Antártida
e Islas del Atlántico Sur
República Argentina

MINISTERIO DE ECONOMÍA
Subsecretaría de Presupuesto

Distribución del Gasto por Finalidad-Función y Objeto
Administración Descentralizada – Instituto Provincial de Vivienda – en Pesos

Presupuesto 2018


Finalidad-Función	Partida Principal						Total
	1-Gastos en Personal	2-Bienes de Consumo	3-Servicios No Personales	4-Bienes de Uso	6-Activos Financieros	42-Construcciones	
003-SERVICIOS SOCIALES	230.200.600	3.000.000	37.887.188	30.402.500	258.821.066	1.766.273.299	2.326.584.654
003007-Vivienda y Urbanismo	230.200.600	3.000.000	37.887.188	30.402.500	258.821.066	1.766.273.299	2.326.584.654
Total	230.200.600	3.000.000	37.887.188	30.402.500	258.821.066	1.766.273.299	2.326.584.654

C.P. José Daniel LABROCA
Ministro de Economía

Juan Carlos ARCANDO
Vicegobernador en
Ejercicio del Poder Ejecutivo



"Las Islas Malvinas, Georgias y Sandwich del Sur son y serán Argentinas"



Provincia de Tierra del Fuego, Antártida
e Islas del Atlántico Sur
República Argentina

MINISTERIO DE ECONOMÍA
Subsecretaría de Presupuesto

Distribución del Gasto por Financiamiento y Objeto
Administración Descentralizada – Instituto Provincial de Vivienda – en Pesos

Presupuesto 2018


Partida Principal	Financiamiento UGG			Total
	001002–Recursos Propios	001004–Transferencias Internas	001005–Credito Interno	
1–Gastos en Personal	230.200.600	0	0	230.200.600
2–Bienes de Consumo	3.000.000	0	0	3.000.000
3–Servicios No Personales	37.887.188	0	0	37.887.188
4–Bienes de Uso	30.402.500	0	0	30.402.500
6–Activos Financieros	258.821.066	0	0	258.821.066
42–Construcciones	197.168.095	1.155.717.795	413.387.409	1.766.273.299
Total	757.479.449	1.155.717.795	413.387.409	2.326.584.654

C.P. José-Daniel LABROCA
Ministro de Economía

Juan Carlos ARCANDO
Vicegobernador en
Ejercicio del Poder Ejecutivo

"Las Islas Malvinas, Georgias y Sandwich del Sur son y serán Argentinas"






Provincia de Tierra del Fuego, Antártida
e Islas del Atlántico Sur
República Argentina


MINISTERIO DE ECONOMÍA
Subsecretaría de Presupuesto



Distribución del Gasto por Clasificador Económico y Objeto
Administración Descentralizada – Instituto Provincial de Vivienda – en Pesos


Presupuesto 2018

Partida Principal	Clasificador Económico		Total
	21–Gastos Corrientes	22– Gastos de Capital	
1–Gastos en Personal	230.200.600	0	230.200.600
2–Bienes de Consumo	3.000.000	0	3.000.000
3–Servicios No Personales	37.887.188	0	37.887.188
4–Bienes de Uso	0	30.402.500	30.402.500
6–Activos Financieros	0	258.821.066	258.821.066
42–Construcciones	0	1.766.273.299	1.766.273.299
Total	271.087.788	2.055.496.866	2.326.584.654


C.P. José Daniel LABROCA
Ministro de Economía


Juan Carlos ARCANDO
Vicegobernador en
Ejercicio del Poder Ejecutivo



Provincia de Tierra del Fuego, Antártida
e Islas del Atlántico Sur
República Argentina

MINISTERIO DE ECONOMÍA
Subsecretaría de Presupuesto


Distribución del Gasto por Clasificador Económico y Objeto
Administración Descentralizada – Instituto Provincial de Vivienda – en Pesos

Presupuesto 2018

Partida Principal	Clasificador Económico		Total
	21–Gastos Corrientes	22– Gastos de Capital	
1–Gastos en Personal	70.000.000	0	70.000.000
2–Bienes de Consumo	615.448	0	615.448
3–Servicios No Personales	67.782.271	0	67.782.271
4–Bienes de Uso	0	963.618	963.618
5–Transferencias	44.453.187	0	44.453.187
8–Otros Gastos	115.121.568	0	115.121.568
Total	297.972.474	963.618	298.936.092

C.P. José Daniel LABROCA
Ministro de Economía

Juan Carlos ARCANDO
Vicegobernador en
Ejercicio del Poder Ejecutivo





Provincia de Tierra del Fuego, Antártida
e Islas del Atlántico Sur
República Argentina

MINISTERIO DE ECONOMÍA
Subsecretaría de Presupuesto


Presupuesto 2018


PROGRAMACIÓN FÍSICA Y FINANCIERA
DE LOS PROYECTOS DE INVERSIÓN U OBRAS

Jurisdicción: Instituto Provincial de Vivienda

Fuente de Financiamiento (1)	Denominación del proyecto u obra (3)	Fecha			Clase (7)	Ubicación Geográfica (8)	Avance físico % (9)	Avance físico % (10)	Costo Total (11)	Ejecución acumulada al 30/06/17 (12)	Ejecución estimada al 31/12/17 (13)	Programación Financiera		
		Inicio (4)	Finalización (5)	Contractual (6)								Año 2018 (14)	Año 2019 (14)	Resto de los años (14)
Credito Interno	Infraestructura - Urbanización Barrancas del Río P	01/02/2018	31/08/2019		3	Ushuaia	0	0	182.250.000,00	0,00	0,00	117.450.000,00	64.800.000,00	0,00
Credito Interno	CONVENIO ASOCIACION RESIDENTES BOLIVIANOS	15/01/2018	15/12/2018		3	Ushuaia	0	0	30.198.000,00	0,00	0,00	30.198.000,00	0,00	0,00
Credito Interno	BIBLIOTECA SARMIENTO	15/02/2018	15/08/2018		3	Ushuaia	0	0	12.000.000,00	0,00	0,00	12.000.000,00	0,00	0,00
Credito Interno	CAAD USHUAIA	15/03/2018	15/06/2018		3	Ushuaia	0	0	51.030.000,00	0,00	0,00	30.618.000,00	20.412.000,00	0,00
Credito Interno	GIMNASIO MONSEÑOR ALEMAN	15/03/2018	15/10/2018		3	Ushuaia	0	0	30.912.000,00	0,00	0,00	30.912.000,00	0,00	0,00
Credito Interno	AMPLIACION IGLESIA PADRE BOUZOU	15/02/2018	15/08/2018		3	Río Grande	0	0	4.368.000,00	0,00	0,00	4.368.000,00	0,00	0,00
Credito Interno	CAAD RIO GRANDE(AMPLIACION SEDE)	15/02/2018	15/08/2018		3	Río Grande	0	0	19.640.286,82	0,00	0,00	19.640.286,82	0,00	0,00
Credito Interno	ASOCIACION RESIDENTES CHILENOS(GIMNASIO)	15/03/2018	15/03/2019		3	Río Grande	0	0	49.454.487,84	0,00	0,00	39.563.590,27	9.890.897,57	0,00
Credito Interno	APA	15/01/2018	15/12/2018		3	Río Grande	0	0	17.155.685,02	0,00	0,00	17.155.685,02	0,00	0,00
Credito Interno	ATURG	15/01/2018	15/12/2018		3	Río Grande	0	0	17.578.474,82	0,00	0,00	17.578.474,82	0,00	0,00
Credito Interno	32 Viviendas KEPAN USHUAIA	01/03/2018	23/08/2019		3	Ushuaia	0	0	13.276.216,14	0,00	0,00	8.569.194,05	4.707.022,09	0,00
Credito Interno	24 viviendas mirador del olivia USHUAIA	01/06/2018	23/11/2019		3	Ushuaia	0	0	10.464.141,81	0,00	0,00	6.754.127,90	3.710.013,91	0,00
Credito Interno	128 Viviendas MYSTEN USHUAIA	01/03/2018	23/08/2019		3	Ushuaia	0	0	50.968.449,31	0,00	0,00	32.897.817,29	18.070.632,02	0,00
Credito Interno	34 VIVIENDAS BARRIO MALVINAS ARGENTINAS	01/06/2018	23/11/2019		3	Río Grande	0	0	12.514.506,39	0,00	0,00	8.077.545,04	4.436.961,35	0,00
Credito Interno	134 VIVIENDAS BARRIO MALVINAS ARGENTINAS RIO GRAND	15/02/2018	09/08/2019		3	Río Grande	0	0	58.260.783,81	0,00	0,00	37.604.687,74	20.656.096,08	0,00
Recursos Propios	30 Viviendas - URP - Ushuaia	27/12/2016	20/06/2018		3	Ushuaia	47	75	9.721.167,68	3.960.570,41	7.268.010,59	2.453.157,09	0,00	0,00
Recursos Propios	108 Viviendas - Margen Sur - Río Grande - Macizos	14/02/2017	08/08/2018		3	Río Grande	12	47	21.241.047,82	2.017.095,44	9.976.920,16	11.264.127,66	0,00	0,00
Recursos Propios	108 Viviendas - Margen Sur - Río Grande - Macizos	14/02/2017	08/08/2018		3	Río Grande	12	57	19.508.165,32	1.880.534,23	11.028.856,03	8.479.309,28	0,00	0,00
Recursos Propios	48 Viviendas APEL Infraestructura Urbana - Ushuaia	12/01/2017	06/07/2018		3	Ushuaia	32	75	945.035,52	309.090,80	710.616,34	234.419,17	0,00	0,00
Recursos Propios	Infraestructura - Urbanización Barrancas del Río P	20/02/2017	15/02/2018		3	Ushuaia	21	64	8.122.960,29	1.301.369,67	5.180.011,78	2.942.948,51	0,00	0,00
Recursos Propios	Nuevo Acceso a la Urbanización Río Pipo	01/10/2017	31/10/2018		3	Ushuaia	0	0	1.300.463,52	0,00	0,00	1.300.463,52	0,00	0,00
Recursos Propios	Pavimentación Parque Industrial - Río Grande	05/06/2017	01/01/2018		3	Río Grande	0	61	19.661.845,92	0,00	12.000.000,00	7.661.845,92	0,00	0,00
Recursos Propios	Remodelación y refuncionalización Edificio IPV 2º	01/11/2017	30/04/2018		3	Ushuaia	0	30	4.320.000,00	0,00	1.296.000,00	3.024.000,00	0,00	0,00
Recursos Propios	Rehabilitación y Puesta en valor de las 300 Vivien	15/09/2017	15/05/2018		3	Ushuaia	0	0	4.696.525,90	0,00	0,00	4.696.525,90	0,00	0,00

"Las Islas Malvinas, Georgias y Sandwich del Sur son y serán Argentinas"





Provincia de Tierra del Fuego, Antártida
e Islas del Atlántico Sur
República Argentina

MINISTERIO DE ECONOMÍA
Subsecretaría de Presupuesto

Recursos Propios	Rehabilitación y Puesta en valor de las 300 Vivien	15/09/2017	15/05/2018		3	Ushuaia	0	0	4.077.473,06	0,00	0,00	4.077.473,06	0,00	0,00
Recursos Propios	Rehabilitación y Puesta en valor de las 300 Vivien	15/09/2017	15/05/2018		3	Ushuaia	0	0	1.919.838,67	0,00	0,00	1.919.838,67	0,00	0,00
Recursos Propios	Regularización dominiial Escrituras				3	Ushuaia	0	0	480.000,00	0,00	0,00	480.000,00	0,00	0,00
Recursos Propios	GIMNASIO POLIDEPORTIVO MARGEN SUR	15/10/2017	15/10/2018		3	Río Grande	0	0	7.360.154,32	0,00	0,00	7.360.154,32	0,00	0,00
Recursos Propios	22 Viviendas - Coop. Submarino ARA Santa Fe - Ushu	15/10/2017	15/10/2018		3	Ushuaia	0	0	6.189.023,03	0,00	0,00	6.189.023,03	0,00	0,00
Recursos Propios	PROGRAMA BARRIO COLOMBO				3	Ushuaia	0	0	5.000.000,00	0,00	0,00	5.000.000,00	0,00	0,00
Recursos Propios	PROGRAMA DISEÑO DE OBRA				3	Ushuaia	0	0	3.500.000,00	0,00	0,00	3.500.000,00	0,00	0,00
Recursos Propios	PLAN EMERGENCIA				3	Ushuaia	0	0	3.500.000,00	0,00	0,00	3.500.000,00	0,00	0,00
Recursos Propios	PROGRAMA HOGAR FUEGUINO				3	Ushuaia	0	0	10.000.000,00	0,00	2.500.000,00	7.500.000,00	0,00	0,00
Recursos Propios	PLAN DE SANEAMIENTO DOMINIAL				3	Ushuaia	0	0	4.000.000,00	0,00	0,00	4.000.000,00	0,00	0,00
Recursos Propios	8 VIVIENDAS SECCIÓN G USHUAIA - RELOCALIZACIÓN Bº	15/02/2018	15/12/2018		3	Ushuaia	0	0	16.909.458,04	0,00	0,00	16.909.458,04	0,00	0,00
Recursos Propios	Modulo de des. Hum. Equip. Nido - cancha de futbol	15/01/2018	15/04/2018		3	Ushuaia	0	0	684.024,00	0,00	0,00	684.024,00	0,00	0,00
Recursos Propios	ATE RED ELECTRICA 120 VIV SECCION X	15/11/2017	15/06/2018		3	Río Grande	0	15	11.435.753,62	0,00	2.858.938,40	8.576.815,21	0,00	0,00
Recursos Propios	ATE RED DE GAS 120 VIV SECCION X	15/11/2017	15/06/2018		3	Río Grande	0	15	4.485.000,00	0,00	1.121.250,00	3.363.750,00	0,00	0,00
Recursos Propios	10 MODULOS(MODULO + IMPLANTACION)	15/01/2018	15/12/2018		3	Río Grande	0	0	5.400.000,00	0,00	0,00	5.400.000,00	0,00	0,00
Recursos Propios	60 MODULOS DE TRANSITO Y ESPERA (MODULO + IMPLANT	15/01/2018	15/12/2018		3	Río Grande	0	0	32.400.000,00	0,00	0,00	32.400.000,00	0,00	0,00
Recursos Propios	29 VIVIENDAS COOPERTIVA CASA BASE	15/02/2018	15/08/2019		3	Ushuaia	0	0	6.459.317,27	0,00	0,00	4.193.261,70	2.266.055,57	0,00
Recursos Propios	Redeterminaciones de obras	01/01/2018	31/12/2018		3	TDF	0	0	40.057.500,00	0,00	0,00	40.057.500,00	0,00	0,00
Transferencias Internas	48 Viviendas e Infraestructura - Bº Colombo	14/12/2016	07/06/2018		3	Ushuaia	35	78	68.306.197,82	24.320.432,58	53.097.842,91	15.208.354,91	0,00	0,00
Transferencias Internas	32 Viviendas e Infraestructura CAMPLÓTER - Ushuaia	21/12/2016	14/06/2018		3	Ushuaia	52	72	47.574.705,79	22.241.299,96	26.175.968,65	21.398.737,14	0,00	0,00
Transferencias Internas	33 Viviendas - Bº Colombo - Ushuaia	13/01/2017	07/07/2018		3	Ushuaia	39	69	50.452.465,41	18.686.655,70	34.660.311,06	15.792.154,35	0,00	0,00
Transferencias Internas	30 Viviendas - URP - Ushuaia	27/12/2016	20/06/2018		3	Ushuaia	47	71	45.980.205,42	22.270.475,92	32.859.432,07	13.120.773,35	0,00	0,00
Transferencias Internas	108 Viviendas - Margen Sur - Río Grande - Macizos	14/02/2017	08/08/2018		3	Río Grande	12	48	66.722.837,63	15.775.075,17	32.106.659,85	34.616.177,78	0,00	0,00
Transferencias Internas	108 Viviendas - Margen Sur - Río Grande - Macizos	14/02/2017	08/08/2018		3	Río Grande	12	57	66.265.696,72	15.483.601,05	37.463.859,91	28.801.836,81	0,00	0,00
Transferencias Internas	60 Viviendas RENACER - Ushuaia	21/12/2016	14/06/2018		3	Ushuaia	34	68	85.292.712,17	31.709.070,16	57.689.794,09	27.602.918,08	0,00	0,00
Transferencias Internas	Liam 36 Viviendas - Ushuaia	05/01/2017	29/06/2018		3	Ushuaia	34	52	53.149.827,59	20.151.304,39	27.410.563,51	25.739.264,09	0,00	0,00
Transferencias Internas	48 Viviendas APEL Infraestructura Urbana - Ushuaia	12/01/2017	06/07/2018		3	Ushuaia	32	74	12.609.454,33	4.128.713,66	9.338.706,86	3.270.747,47	0,00	0,00
Transferencias Internas	48 Viviendas APEL - Ushuaia	19/01/2017	13/07/2018		3	Ushuaia	21	67	67.088.335,06	18.199.565,91	45.153.705,04	21.934.630,02	0,00	0,00
Transferencias Internas	Infraestructura - Urbanización Barrancas del Río P	20/02/2017	15/02/2018		3	Ushuaia	21	64	18.664.571,07	5.834.683,52	11.902.396,97	6.762.174,10	0,00	0,00
Transferencias Internas	MARGEN SUR - INFRAESTRUCTURA BASICA Y FORTALECIMIE	01/04/2017	31/03/2018		3	Río Grande	7	35	2.479.677,00	181.662,26	879.677,00	1.600.000,00	0,00	0,00
Transferencias Internas	300 VIVIENDAS - INFRAESTRUCTURA BASICA Y FORTALECI	01/05/2017	30/04/2018		3	Ushuaia	5	67	1.035.259,00	52.246,00	695.259,00	340.000,00	0,00	0,00
Transferencias Internas	11 DE NOVIEMBRE - INFRAESTRUCTURA BASICA Y FORTALE	01/06/2017	31/05/2018		3	Ushuaia	2	76	895.930,00	13.604,19	680.930,00	215.000,00	0,00	0,00
Transferencias Internas	Mejoramiento del Habitat - Infraestructura I - Mar	01/09/2017	01/03/2018		3	Río Grande	0	83	34.163.691,14	0,00	28.355.863,65	5.807.827,49	0,00	0,00
Transferencias Internas	Centro Integrador Bº Mirador - Margen Sur - Río Gr	15/08/2017	15/03/2018		3	Río Grande	0	75	5.428.363,24	0,00	4.044.130,61	1.384.232,63	0,00	0,00
Transferencias Internas	Fundación DAR - Margen Sur - Río Grande	15/08/2017	15/03/2018		3	Río Grande	0	75	8.689.564,42	0,00	6.473.725,49	2.215.838,93	0,00	0,00
Transferencias Internas	Nuevo Acceso a la Urbanización Río Pipo	01/10/2017	31/10/2018		3	Ushuaia	0	30	86.565.471,21	0,00	25.725.489,60	60.839.981,61	0,00	0,00
Transferencias Internas	Urbanización 11 de Noviembre - Apertura de Calles	01/10/2017	01/10/2018		3	Ushuaia	0	41	24.253.471,88	0,00	9.903.501,02	14.349.970,86	0,00	0,00
Transferencias Internas	Pavimentación Parque Industrial - Río Grande	05/06/2017	01/01/2018		3	Río Grande	0	61	98.309.229,58	0,00	60.000.000,00	38.309.229,58	0,00	0,00
Transferencias Internas	Rehabilitación y Puesta en valor de las 300 Vivien	15/09/2017	15/05/2018		3	Ushuaia	0	25	23.482.629,48	0,00	8.218.920,32	15.263.709,16	0,00	0,00
Transferencias Internas	Rehabilitación y Puesta en valor de las 300 Vivien	15/09/2017	15/05/2018		3	Ushuaia	0	25	20.387.385,31	0,00	7.135.577,86	13.251.787,45	0,00	0,00

Las Islas Malvinas, Georgias y Sandwich del Sur son y serán Argentinas"



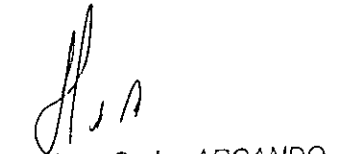


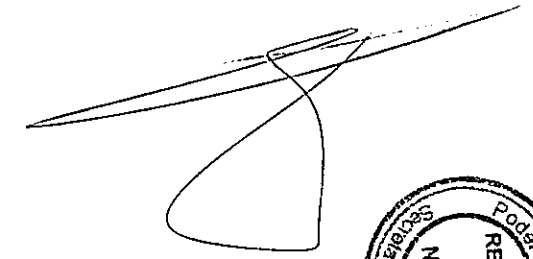
Provincia de Tierra del Fuego, Antártida
e Islas del Atlántico Sur
República Argentina

MINISTERIO DE ECONOMÍA
Subsecretaría de Presupuesto

Transferencias Internas	Rehabilitación y Puesta en valor de las 300 Vivien	15/09/2017	15/05/2018		3	Ushuaia	0	25	9.599.193,35	0,00	3.359.717,68	6.239.475,68	0,00	0,00
Transferencias Internas	GIMNASIO POLIDEPORTIVO MARGEN SUR	15/10/2017	15/10/2018		3	Río Grande	0	20	36.800.771,60	0,00	8.464.177,47	28.336.594,13	0,00	0,00
Transferencias Internas	22 Viviendas - Coop. Submarino ARA Santa Fe - Ushu	15/10/2017	15/10/2018		3	Ushuaia	0	20	36.180.144,00	0,00	8.321.433,12	27.858.710,88	0,00	0,00
Transferencias Internas	INFRA URB RIO PIPO SECTOR III	01/10/2017	01/10/2019		3	Ushuaia	0	15	337.957.505,72	0,00	84.489.376,43	188.476.301,26	64.991.828,02	0,00
Transferencias Internas	DUPLEX B-86-4 (4 viviendas)	15/02/2018	15/09/2018		3	Ushuaia	0	0	7.072.648,90	0,00	0,00	7.072.648,90	0,00	0,00
Transferencias Internas	Modulo de des. Hum. Equip. Nido - cancha de futbol	15/01/2018	15/04/2018		3	Ushuaia	0	0	274.080,00	0,00	0,00	274.080,00	0,00	0,00
Transferencias Internas	134 VIVIENDAS BARRIO MALVINAS ARGENTINAS RIO GRAND	15/02/2018	15/08/2019		3	Río Grande	0	0	190.039.800,23	0,00	0,00	122.662.052,88	67.377.747,35	0,00
Transferencias Internas	29 VIVIENDAS COOPERTIVA CASA BASE	15/02/2018	15/08/2019		3	Ushuaia	0	0	56.308.775,59	0,00	0,00	36.554.549,40	19.754.226,19	0,00
Transferencias Internas	Rehabilitación y Puesta en valor de Chacra II - RI	15/03/2018	15/12/2018		3	Río Grande	0	0	60.000.000,00	0,00	0,00	60.000.000,00	0,00	0,00
Transferencias Internas	Urbanización Río Pipo – SECTOR I - Pavimentación	15/04/2018	15/04/2019		3	Ushuaia	0	0	162.000.000,00	0,00	0,00	113.400.000,00	48.600.000,00	0,00
Transferencias Internas	32 Viviendas KEPAN USHUAIA	01/03/2018	23/08/2019		3	Ushuaia	0	0	42.028.354,32	0,00	0,00	27.127.392,33	14.900.961,98	0,00
Transferencias Internas	24 viviendas mirador del olivia USHUAIA	01/06/2018	23/11/2019		3	Ushuaia	0	0	38.191.013,27	0,00	0,00	24.650.563,11	13.540.450,16	0,00
Transferencias Internas	128 Viviendas MYSTEN USHUAIA	01/03/2018	23/08/2019		3	Ushuaia	0	0	171.044.687,35	0,00	0,00	110.401.570,93	60.643.116,42	0,00
Transferencias Internas	34 VIVIENDAS BARRIO MALVINAS ARGENTINAS	01/06/2018	23/11/2019		3	Río Grande	0	0	53.975.156,48	0,00	0,00	34.838.510,09	19.136.646,39	0,00
TOTAL									2.902.715.578,03	208.517.051,02	678.547.623,47	1.766.273.299,43	457.894.655,10	0,00


C.P. José Daniel LABROCA
Ministré de Economía


Juan Carlos ARCANDO
Vicegobernador en
Ejercicio del Poder Ejecutivo








Provincia de Tierra del Fuego, Antártida
e Islas del Atlántico Sur
República Argentina


MINISTERIO DE ECONOMIA
Subsecretaría de Presupuesto





Presupuesto 2018

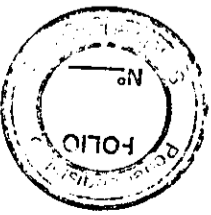
ORGANISMOS DESCENTRALIZADOS


DIRECCIÓN PROVINCIAL DE PUERTOS


C.P. José Daniel LABROCA
Ministro de Economía


Juan Carlos ARCANDO
Vicegobernador en
Ejercicio del Poder Ejecutivo







Provincia de Tierra del Fuego, Antártida
e Islas del Atlántico Sur
República Argentina

MINISTERIO DE ECONOMÍA
Subsecretaría de Presupuesto

Distribución del Gasto por Finalidad-Función y Objeto
Administración Descentralizada – Dirección Provincial de Puertos – en Pesos


Presupuesto 2018

Finalidad-Función	Partida Principal						Total
	1--Gastos en Personal	2--Bienes de Consumo	3--Servicios No Personales	4--Bienes de Uso	5--Transferencias	42--Construcciones	
004-SERVICIOS ECONOMICOS	195.484.679	27.748.658	75.693.713	32.061.299	1.880.738	36.679.043	369.548.131
004003-Transporte	195.484.679	27.748.658	75.693.713	32.061.299	1.880.738	36.679.043	369.548.131
Total	195.484.679	27.748.658	75.693.713	32.061.299	1.880.738	36.679.043	369.548.131

C.P. José Daniel LABROCA
Ministro de Economía

Juan Carlos ARCANDO
Vicegobernador en
Ejercicio del Poder Ejecutivo

"Las Islas Malvinas, Georgias y Sandwich del Sur son y serán Argentinas"





Provincia de Tierra del Fuego, Antártida
e Islas del Atlántico Sur
República Argentina

MINISTERIO DE ECONOMÍA
Subsecretaría de Presupuesto

Distribución del Gasto por Financiamiento y Objeto
Administración Descentralizada – Dirección Provincial de Puertos – en Pesos

Presupuesto 2018


Partida Principal	Financiamiento UGG	
	001002-Recursos Propios	Total
1-Gastos en Personal	195.484.679	195.484.679
2-Bienes de Consumo	27.748.658	27.748.658
3-Servicios No Personales	75.693.713	75.693.713
4-Bienes de Uso	32.061.299	32.061.299
5-Transferencias	1.880.738	1.880.738
42-Construcciones	36.679.043	36.679.043
Total	369.548.131	369.548.131

C.P. José Daniel LABROCA
Ministro de Economía

Juan Carlos ARCANDO
Vicegobernador en
Ejercicio del Poder Ejecutivo

"Las Islas Malvinas, Georgias y Sandwich del Sur son y serán Argentinas"





Provincia de Tierra del Fuego, Antártida
e Islas del Atlántico Sur
República Argentina

MINISTERIO DE ECONOMÍA
Subsecretaría de Presupuesto

Distribución del Gasto por Clasificador Económico y Objeto
Administración Descentralizada – Dirección Provincial de Puertos – en Pesos


Presupuesto 2018

Partida Principal	Clasificador Económico		Total
	21–Gastos Corrientes	22– Gastos de Capital	
1–Gastos en Personal	195.484.679	0	195.484.679
2–Bienes de Consumo	27.748.658	0	27.748.658
3–Servicios No Personales	75.693.713	0	75.693.713
4–Bienes de Uso	0	32.061.299	32.061.299
5–Transferencias	1.880.738	0	1.880.738
42–Construcciones	0	36.679.043	36.679.043
Total	300.807.789	68.740.342	369.548.131

C.P. José Daniel LABROCA
Minister de Economía

Juan Carlos ARCANDO
Vicegobernador en
Ejercicio del Poder Ejecutivo





Provincia de Tierra del Fuego, Antártida
e Islas del Atlántico Sur
República Argentina

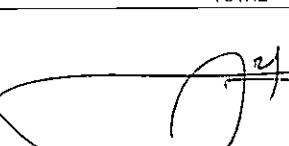
MINISTERIO DE ECONOMÍA
Subsecretaría de Presupuesto


Presupuesto 2018

PROGRAMACIÓN FÍSICA Y FINANCIERA
DE LOS PROYECTOS DE INVERSIÓN U OBRAS


Jurisdicción: Dirección Provincial de Puertos

Fuente de Financiamiento (1)	Denominación del proyecto u obra (3)	Fecha			Clase (7)	Ubicación Geográfica (8)	Avance físico % (9)	Avance físico % (10)	Costo Total (11)	Ejecución acumulada al 30/06/17 (12)	Ejecución estimada al 31/12/17 (13)	Programación Financiera		
		Inicio (4)	Finalización (5)	Contractual (6)								Año 2018 (14)	Año 2019 (14)	Resto de los años (14)
Recursos Propios	CAMINO TURÍSTICO CATAMARANES	01/05/2018	01/06/2018		2	Ushuaia		469.386,87	0,00	0,00	469.386,87	0,00	0,00	
Recursos Propios	CAMINO TURÍSTICO-COMERCIAL	01/10/2018	01/12/2018		2	Ushuaia		1.594.833,82	0,00	0,00	1.594.833,82	0,00	0,00	
Recursos Propios	REMODELACION PLANTA BAJA EDIFICIO ADMINISTRACION	01/01/2018	01/04/2018		2	Ushuaia		1.828.305,98	0,00	0,00	1.828.305,98	0,00	0,00	
Recursos Propios	AMPLIACION Y REMODELACION TERMINAL TURISTICA EDIF.	01/03/2018	01/09/2018		1	Ushuaia		6.240.216,49	0,00	0,00	6.240.216,49	0,00	0,00	
Recursos Propios	CAMBIO CUBIERTA GALPON DPP RIO GRANDE	01/01/2018	01/03/2018		2	Río Grande		2.071.300,00	0,00	0,00	2.071.300,00	0,00	0,00	
Recursos Propios	REMODELACION GALPON DPP RIO GRANDE	01/11/2018	01/02/2018		2	Río Grande		5.100.000,00	0,00	2.550.000,00	2.550.000,00	0,00	0,00	
Recursos Propios	REPAVIMENTACION PLAZOLETA FISCAL	01/12/2017	01/03/2018		2	Ushuaia		7.500.000,00	0,00	1.875.000,00	5.625.000,00	0,00	0,00	
Recursos Propios	REPARACION COSTA PUERTO RIO GRANDE	01/04/2018	01/06/2018		2	Río Grande		3.500.000,00	0,00	0,00	3.500.000,00	0,00	0,00	
Recursos Propios	CONVERSION DEPOSITO ANTARTICO EN DEPOSITO FISCAL	01/03/2018	01/06/2018		2	Ushuaia		2.500.000,00	0,00	0,00	2.500.000,00	0,00	0,00	
Recursos Propios	REMODELACION EDIFICIO ADMINSTRACION 2DA ETAPA	01/06/2018	01/12/2018		2	Ushuaia		4.500.000,00	0,00	0,00	4.500.000,00	0,00	0,00	
Recursos Propios	REMODELACION FACHADAS EDIF. ADMINISTRACION DPP	01/04/2018	01/06/2018		2	Ushuaia		1.500.000,00	0,00	0,00	1.500.000,00	0,00	0,00	
Recursos Propios	REMODELACION EXTERIOR GALPONES DEPOSITO FISCAL USH	01/09/2018	01/12/2018		2	Ushuaia		2.100.000,00	0,00	0,00	2.100.000,00	0,00	0,00	
Recursos Propios	READECUACION INST. RED INT. DE GAS EDIFICIO DPP	01/08/2018	01/12/2018		2	Ushuaia		2.200.000,00	0,00	0,00	2.200.000,00	0,00	0,00	
TOTAL								41.104.043,16	0,00	4.425.000,00	36.679.043,16	0,00	0,00	


C.P. José Daniel LABROCA
Ministro de Economía


Juan Carlos ARCANDO
Vicegobernador en
Ejercicio del Poder Ejecutivo


"Las Islas Malvinas, Georgias y Sandwich del Sur son y serán Argentinas"





Provincia de Tierra del Fuego, Antártida
e Islas del Atlántico Sur
República Argentina


MINISTERIO DE ECONOMIA
Subsecretaría de Presupuesto




Presupuesto 2018

ORGANISMOS DESCENTRALIZADOS

DIRECCIÓN PROVINCIAL DE VIALIDAD


C.P. José Daniel LABROCA
Ministro de Economía


Juan Carlos ARCANDO
Vicegobernador en
Ejercicio del Poder Ejecutivo





Provincia de Tierra del Fuego, Antártida
e Islas del Atlántico Sur
República Argentina

MINISTERIO DE ECONOMÍA
Subsecretaría de Presupuesto

Distribución del Gasto por Finalidad-Función y Objeto
Administración Descentralizada – Dirección Provincial de Vialidad – en Pesos


Presupuesto 2018

Finalidad-Función	Partida Principal						Total
	1-Gastos en Personal	2-Bienes de Consumo	3-Servicios No Personales	4-Bienes de Uso	5-Transferencias	42-Construcciones	
004-SERVICIOS ECONOMICOS	120.176.050	11.855.000	20.005.000	16.800.000	210.000	192.090.396	361.136.445
004003-Transporte	120.176.050	11.855.000	20.005.000	16.800.000	210.000	192.090.396	361.136.445
Total	120.176.050	11.855.000	20.005.000	16.800.000	210.000	192.090.396	361.136.445

C.P. José Daniel LABROCA
Ministro de Economía

Juan Carlos ARCANDO
Vicegobernador en
Ejercicio del Poder Ejecutivo

Official stamp: Poder Legislativo, Secretaría Legislativa, No. 101, REFOPIO.



Provincia de Tierra del Fuego, Antártida
e Islas del Atlántico Sur
República Argentina

MINISTERIO DE ECONOMÍA
Subsecretaría de Presupuesto


Distribución del Gasto por Financiamiento y Objeto
Administración Descentralizada – Dirección Provincial de Vialidad – en Pesos

Presupuesto 2018

Partida Principal	Financiamiento UGG		
	001002–Recursos Propios	001004–Transferencias Internas	Total
1–Gastos en Personal	73.831.300	46.344.750	120.176.050
2–Bienes de Consumo	11.855.000	0	11.855.000
3–Servicios No Personales	20.005.000	0	20.005.000
4–Bienes de Uso	16.800.000	0	16.800.000
5–Transferencias	210.000	0	210.000
42–Construcciones	0	192.090.396	192.090.396
Total	122.701.300	238.435.145	361.136.445

C.P. José Daniel LABROCA
Ministro de Economía

Juan Carlos ARCANDO
Vicegobernador en
Ejercicio del Poder Ejecutivo



Provincia de Tierra del Fuego, Antártida
e Islas del Atlántico Sur
República Argentina

MINISTERIO DE ECONOMÍA
Subsecretaría de Presupuesto


Distribución del Gasto por Clasificador Económico y Objeto
Administración Descentralizada – Dirección Provincial de Vialidad – en Pesos

Presupuesto 2018

Partida Principal	Clasificador Económico		
	21–Gastos Corrientes	22– Gastos de Capital	Total
1–Gastos en Personal	120.176.050	0	120.176.050
2–Bienes de Consumo	11.855.000	0	11.855.000
3–Servicios No Personales	20.005.000	0	20.005.000
4–Bienes de Uso	0	16.800.000	16.800.000
5–Transferencias	210.000	0	210.000
42–Construcciones	0	192.090.396	192.090.396
Total	152.246.050	208.890.396	361.136.445

C.P. José Daniel LABROCA
Ministro de Economía

Juan Carlos ARCANDO
Vicegobernador en
Ejercicio del Poder Ejecutivo





Provincia de Tierra del Fuego, Antártida
e Islas del Atlántico Sur
República Argentina

MINISTERIO DE ECONOMÍA
Subsecretaría de Presupuesto

Presupuesto 2018

PROGRAMACIÓN FÍSICA Y FINANCIERA
DE LOS PROYECTOS DE INVERSIÓN U OBRAS

Jurisdicción: Dirección Provincial de Vialidad

Fuente de Financiamiento (1)	Denominación del proyecto u obra (3)	Fecha			Clase (7)	Ubicación Geográfica (8)	Avance físico % (9)	Avance físico % (10)	Costo Total (11)	Ejecución acumulada al 30/06/17 (12)	Ejecución estimada al 31/12/17 (13)	Programación Financiera		
		Inicio (4)	Finalización (5)	Contractual (6)								Año 2018 (14)	Año 2019 (14)	Resto de los años (14)
Transferencias Internas	R.PROV. Nº23 EMPALME R.A	01/05/2013	31/12/2019		3		33	33	192.090.395,50	0,00	0,00	192.090.395,50	0,00	0,00
TOTAL									192.090.395,50	0,00	0,00	192.090.395,50	0,00	0,00

C.P. José Daniel LABROCA
Ministro de Economía


Juan Carlos ARCANDO
Vicegobernador en
Ejercicio del Poder Ejecutivo





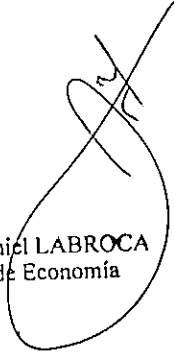
Provincia de Tierra del Fuego, Antártida
e Islas del Atlántico Sur
República Argentina

MINISTERIO DE ECONOMIA
Subsecretaría de Presupuesto




Presupuesto 2018

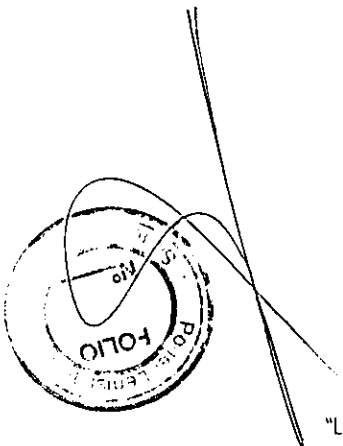
ORGANISMOS DESCENTRALIZADOS
DIRECCIÓN PROVINCIAL DE ENERGÍA



C.P. José Daniel LABROCA
Ministro de Economía



Juan Carlos ARCANDO
Vicegobernador en
Ejercicio del Poder Ejecutivo



"Las Islas Malvinas, Georgias y Sandwich del Sur son y serán Argentinas"



Provincia de Tierra del Fuego, Antártida
e Islas del Atlántico Sur
República Argentina

MINISTERIO DE ECONOMÍA
Subsecretaría de Presupuesto

Distribución del Gasto por Finalidad-Función y Objeto
Administración Descentralizada – Dirección Provincial de Energía – en Pesos

Presupuesto 2018

Finalidad-Funcion	Partida Principal									
	1-Gastos en Personal	2-Bienes de Consumo	3-Servicios No Personales	4-Bienes de Uso	5-Transferencias	6-Activos Financieros	7-Servicios de la Deuda	8-Otros Gastos	42-Construcciones	Total
004-SERVICIOS ECONOMICOS	181.980.412	255.763.000	87.469.821	65.736.194	22.552.782	8.566.732	4.128.399	2.000.000	42.833.661	671.031.001
004001-Energía, Combustible y Minería	181.980.412	255.763.000	87.469.821	65.736.194	22.552.782	8.566.732	4.128.399	2.000.000	42.833.661	671.031.001
Total	181.980.412	255.763.000	87.469.821	65.736.194	22.552.782	8.566.732	4.128.399	2.000.000	42.833.661	671.031.001

C.P. José Daniel LABROCA
Ministro de Economía

Juan Carlos ARCANDO
Vicegobernador en
Ejercicio del Poder Ejecutivo

"Las Islas Malvinas, Georgias y Sandwich del Sur son y serán Argentinas"



Provincia de Tierra del Fuego, Antártida
e Islas del Atlántico Sur
República Argentina

MINISTERIO DE ECONOMÍA
Subsecretaría de Presupuesto

Distribución del Gasto por Financiamiento y Objeto
Administración Descentralizada – Dirección Provincial de Energía – en Pesos



Presupuesto 2018

Partida Principal	Financiamiento UGG	
	001002–Recursos Propios	Total
1–Gastos en Personal	181.980.412	181.980.412
2–Bienes de Consumo	255.763.000	255.763.000
3–Servicios No Personales	87.469.821	87.469.821
4–Bienes de Uso	65.736.194	65.736.194
5–Transferencias	22.552.782	22.552.782
6–Activos Financieros	8.566.732	8.566.732
7–Servicios de la Deuda	4.128.399	4.128.399
8–Otros Gastos	2.000.000	2.000.000
42–Construcciones	42.833.661	42.833.661
Total	671.031.001	671.031.001

C.P. José Daniel LABROCA
Ministro de Economía

Juan Carlos ARCANDO
Vicegobernador en
Ejercicio del Poder Ejecutivo

"Las Islas Malvinas, Georgias y Sandwich del Sur son y serán Argentinas"



Provincia de Tierra del Fuego, Antártida
e Islas del Atlántico Sur
República Argentina

MINISTERIO DE ECONOMÍA
Subsecretaría de Presupuesto

Distribución del Gasto por Clasificador Económico y Objeto
Administración Descentralizada – Dirección Provincial de Energía – en Pesos


Presupuesto 2018


Partida Principal	Clasificador Económico			Total
	21–Gastos Corrientes	22– Gastos de Capital	23– Aplicaciones Financieras	
1–Gastos en Personal	181.980.412	0	0	181.980.412
2–Bienes de Consumo	255.763.000	0	0	255.763.000
3–Servicios No Personales	87.469.821	0	0	87.469.821
4–Bienes de Uso	0	65.736.194	0	65.736.194
5–Transferencias	18.360.000	4.192.782	0	22.552.782
6–Activos Financieros	0	0	8.566.732	8.566.732
8–Otros Gastos	2.000.000	0	0	2.000.000
42–Construcciones	0	42.833.661	0	42.833.661
7–Servicios de la Deuda	618.969	0	3.509.430	4.128.399
Total	546.192.202	112.762.637	12.076.162	671.031.001

C.P. José Daniel LABROCA
Ministro de Economía

Juan Carlos ARCANDO
Vicegobernador en
Ejercicio del Poder Ejecutivo

"Las Islas Malvinas, Georgias y Sandwich del Sur son y serán Argentinas"





Provincia de Tierra del Fuego, Antártida
e Islas del Atlántico Sur
República Argentina

MINISTERIO DE ECONOMÍA
Subsecretaría de Presupuesto

Presupuesto 2018


PROGRAMACIÓN FÍSICA Y FINANCIERA
DE LOS PROYECTOS DE INVERSIÓN U OBRAS

Jurisdicción: Dirección Provincial de Energía

Fuente de Financiamiento (1)	Denominación del proyecto u obra (3)	Fecha			Clase (7)	Ubicación Geográfica (8)	Avance físico % (9)	Avance físico % (10)	Costo Total (11)	Ejecución acumulada al 30/06/17 (12)	Ejecución estimada al 31/12/17 (13)	Programación Financiera		
		Inicio (4)	Finalización (5)	Contractual (6)								Año 2018 (14)	Año 2019 (14)	Resto de los años (14)
Recursos Propios	Obras Varias	10/01/2017	31/12/2018	10/01/2017	3	Ushuaia	40	60	2.000.000,00	778.000,00	1.222.000,00	2.000.000,00	0,00	0,00
Recursos Propios	OBRA: ABASTECIMIENTO ELECTRICO A CENTROS INVERNALE	04/04/2016	30/09/2016	04/04/2016	3	Ushuaia	63,2	0	7.604.139,76	5.362.925,21	22.412.214,55	0,00	0,00	0,00
Recursos Propios	SALIDAS 13.2KV.CENTRO.DIST.LASBARRACAS.R.G.-COOP	31/08/2016	30/11/2016	31/08/2016	3	Río Grande	0	0	2.436.830,00	1.218.415,00	121.815,00	0,00	0,00	0,00
Recursos Propios	LINEA MT Y BT CABECERA LAGO FAG.-TOLHUIN	01/03/2017	24/02/2017	01/03/2017	3	Tolhuin	0	0	4.080.267,38	844.567,09	3.235.700,29	0,00	0,00	0,00
Recursos Propios	RED MT -EXTENSION PARQ INDUST. TURBERA TOLHUIN TDF	01/06/2017	01/09/2017	01/06/2017	3	Tolhuin	0	0	2.111.417,71	1.745.000,00	366.417,71	0,00	0,00	0,00
Recursos Propios	MEJORAS RED MT PARQ INDUST.R.G.2016-COOP.	31/08/2016	30/11/2016	31/08/2016	3	Río Grande	0	0	3.917.216,36	1.958.608,18	1.958.608,18	0,00	0,00	0,00
Recursos Propios	SALIDAS 13.2KV.CENTRO.DIST. LAS BARRACAS R.G.-COOP	31/08/2016	30/11/2016	31/08/2016	3	Río Grande	0	0	5.879.268,33	2.939.634,17	2.939.634,16	0,00	0,00	0,00
Recursos Propios	RED MT Y BT AP B° LAS RAICES	01/10/2017	31/12/2017	01/10/2017	3	Ushuaia	0	0	5.182.853,00	0,00	5.182.853,00	0,00	0,00	0,00
Recursos Propios	TF D RED AP.AERP.INT.USHU. TDF	01/09/2017	31/12/2017	01/09/2017	3	Ushuaia	0	0	14.252.855,00	0,00	14.252.855,00	0,00	0,00	0,00
Recursos Propios	ACTUALIZACION DEL SIST. MEDIC. ENERGIA CENRTAL	30/05/2016	28/10/2016	30/05/2016	3	Ushuaia	100	0	556.058,00	575.003,50	0,00	0,00	0,00	0,00
Recursos Propios	OBRA REDES MT Y BT LED-B° COLOMBO	01/10/2017	31/12/2017	01/10/2017	3	Ushuaia	0	0	8.052.664,00	0,00	8.052.664,00	0,00	0,00	0,00
Recursos Propios	OBRA REDES MT Y BT LED-B° 11 DE NOV.	01/10/2017	31/12/2017	01/10/2017	3	Ushuaia	0	0	552.879,00	0,00	552.879,00	0,00	0,00	0,00
Recursos Propios	Obra IPES	01/03/2018	01/09/2018	01/03/2018	3	Ushuaia	0	0	3.704.195,00	0,00	0,00	3.704.195,00	0,00	0,00
Recursos Propios	Extension calle De La Estancia	01/08/2018	01/11/2018	01/08/2018	3	Ushuaia	0	0	2.500.000,00	0,00	0,00	2.500.000,00	0,00	0,00
Recursos Propios	Centro transf Onas y Deloqui	01/07/2018	01/11/2018	01/07/2018	3	Ushuaia	0	0	4.000.000,00	0,00	0,00	4.000.000,00	0,00	0,00
Recursos Propios	Red MT y BT Vito Dumas	01/09/2018	31/12/2018	01/09/2018	3	Ushuaia	0	0	3.475.000,00	0,00	0,00	3.475.000,00	0,00	0,00
Recursos Propios	Red BT Felipe Varela	01/02/2019	30/06/2019	01/02/2019	3	Ushuaia	0	0	14.000.000,00	0,00	0,00	0,00	14.000.000,00	0,00
Recursos Propios	Red BT Los Fueguinos	01/03/2019	30/06/2019	01/03/2019	3	Ushuaia	0	0	8.700.000,00	0,00	0,00	0,00	8.700.000,00	0,00
Recursos Propios	Red Barrio Itati Andorra	01/08/2018	30/11/2018	01/08/2018	3	Ushuaia	0	0	3.700.000,00	0,00	0,00	3.700.000,00	0,00	0,00
Recursos Propios	REPOTENCIACION LINEAS MT TOLHUIN	01/08/2018	30/10/2018	01/08/2018	3	Tolhuin	0	0	1.500.000,00	0,00	0,00	1.500.000,00	0,00	0,00
Recursos Propios	Cañero Yaganes	01/02/2019	30/03/2019	01/02/2019	3	Ushuaia	0	0	1.500.000,00	0,00	0,00	0,00	1.500.000,00	0,00
Recursos Propios	Red BT Alem y y Hol Hol	01/02/2019	30/06/2019	01/02/2019	3	Ushuaia	0	0	32.000.000,00	0,00	0,00	0,00	32.000.000,00	0,00
Recursos Propios	Obra normalizacion Margen SUR cerg etapas 1 y 2	01/03/2018	30/04/2019	01/03/2018	3	Río Grande	0	0	41.000.000,00	0,00	0,00	21.954.465,70	19.045.534,30	0,00
TOTAL									172.706.643,64	15.422.153,15	60.297.640,89	42.833.660,70	75.245.534,30	0,00

C.P. José Daniel LAPROCA
Ministro de Economía

Carlos ARCANJO
"Las Islas Malvinas, Georgias y Sandwich del Sur son y serán Argentinas"
Ejercicio del Poder Ejecutivo





Provincia de Tierra del Fuego, Antártida
e Islas del Atlántico Sur
República Argentina


MINISTERIO DE ECONOMÍA
Subsecretaría de Presupuesto





Presupuesto 2018

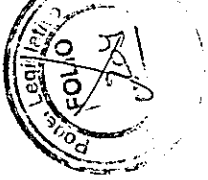
ORGANISMOS DESCENTRALIZADOS

DIRECCIÓN PROVINCIAL DE OBRAS Y SERVICIOS SANITARIOS


C.P. José Daniel LABROCA
Ministro de Economía


Juan Carlos ARCANDO
Vicegobernador en
Ejercicio del Poder Ejecutivo





Provincia de Tierra del Fuego, Antártida
e Islas del Atlántico Sur
República Argentina

MINISTERIO DE ECONOMÍA
Subsecretaría de Presupuesto

Distribución del Gasto por Finalidad-Función y Objeto
Administración Descentralizada – Dirección Provincial de Obras y Servicios Sanitarios – en Pesos

Presupuesto 2018

Finalidad-Función	Partida Principal						Total
	1-Gastos en Personal	2-Bienes de Consumo	3-Servicios No Personales	4-Bienes de Uso	6-Activos Financieros	42-Construcciones	
003-SERVICIOS SOCIALES	197.604.448	18.191.416	99.631.179	9.136.355	59.355.526	815.934.546	1.199.853.470
003008-Agua Potable y Alcantarillado	197.604.448	18.191.416	99.631.179	9.136.355	59.355.526	815.934.546	1.199.853.470
Total	197.604.448	18.191.416	99.631.179	9.136.355	59.355.526	815.934.546	1.199.853.470

C.P. José Daniel LABROCA
Ministro de Economía

Juan Carlos ARCANDO
Vicegobernador en
Ejercicio del Poder Ejecutivo

"Las Islas Malvinas, Georgias y Sandwich del Sur son y serán Argentinas"



Provincia de Tierra del Fuego, Antártida
e Islas del Atlántico Sur
República Argentina

MINISTERIO DE ECONOMÍA
Subsecretaría de Presupuesto

Distribución del Gasto por Financiamiento y Objeto
Administración Descentralizada – Dirección Provincial de Obras y Servicios Sanitarios – en Pesos


Presupuesto 2018

Partida Principal	Financiamiento UGG		Total
	001002–Recursos Propios	001004–Transferencias Internas	
1–Gastos en Personal	197.604.448	0	197.604.448
2–Bienes de Consumo	18.191.416	0	18.191.416
3–Servicios No Personales	99.631.179	0	99.631.179
4–Bienes de Uso	9.136.355	0	9.136.355
6–Activos Financieros	4.408.659	54.946.867	59.355.526
42–Construcciones	31.893.297	784.041.249	815.934.546
Total	360.865.354	838.988.116	1.199.853.470

C.P. José Daniel LABROCA
Ministro de Economía

Juan Carlos ARCANDO
Vicegobernador en
Ejercicio del Poder Ejecutivo

"Las Islas Malvinas, Georgias y Sandwich del Sur son y serán Argentinas"






Provincia de Tierra del Fuego, Antártida
e Islas del Atlántico Sur
República Argentina


MINISTERIO DE ECONOMÍA
Subsecretaría de Presupuesto

Distribución del Gasto por Clasificador Económico y Objeto
Administración Descentralizada – Dirección Provincial de Obras y Servicios Sanitarios – en Pesos

Presupuesto 2018


Partida Principal	Clasificador Económico			Total
	21–Gastos Corrientes	22– Gastos de Capital	23– Aplicaciones Financieras	
1–Gastos en Personal	197.604.448	0	0	197.604.448
2–Bienes de Consumo	18.191.416	0	0	18.191.416
3–Servicios No Personales	99.631.179	0	0	99.631.179
4–Bienes de Uso	0	9.136.355	0	9.136.355
6–Activos Financieros	0	0	59.355.526	59.355.526
42–Construcciones	0	815.934.546	0	815.934.546
Total	315.427.043	825.070.901	59.355.526	1.199.853.470


C.P. José Daniel LABROCA
Ministro de Economía


Juan Carlos ARCANDO
Vicegobernador en
Ejercicio del Poder Ejecutivo

"Las Islas Malvinas, Georgias y Sandwich del Sur son y serán Argentinas"





Provincia de Tierra del Fuego, Antártida
e Islas del Atlántico Sur
República Argentina

MINISTERIO DE ECONOMÍA
Subsecretaría de Presupuesto

Presupuesto 2018


PROGRAMACIÓN FÍSICA Y FINANCIERA
DE LOS PROYECTOS DE INVERSIÓN U OBRAS

Jurisdicción: Dirección Provincial de Obras y Servicios Sanitarios

Fuente de Financiamiento (1)	Denominación del proyecto u obra (3)	Fecha			Clase (7)	Ubicación Geográfica (8)	Avance físico % (9)	Avance físico % (10)	Costo Total (11)	Ejecución acumulada al 30/06/17 (12)	Ejecución estimada al 31/12/17 (13)	Programación Financiera		
		Inicio (4)	Finalización (5)	Contractual (6)								Año 2018 (14)	Año 2019 (14)	Resto de los años (14)
Recursos Propios	OPER. Y MANT. EST. DE BOMBEO 18 -RED CLOACAL - USH	31/07/2018	30/07/2020		4	Ushuaia		2.400.000,00	0,00	0,00	500.000,00	1.500.000,00	0,00	
Recursos Propios	REPARACIÓN DE VEREDAS Y PAVIMENTOS 2018 - USH	01/09/2017	30/12/2018		4	Ushuaia		1.500.000,00	0,00	150.000,00	1.350.000,00	0,00	0,00	
Recursos Propios	RELEV., REPAR. ADEC. Y MANT. DE COLECTORA CLOACALE	15/06/2017	15/12/2019	08/06/2017	2	Ushuaia		26.298.000,37	0,00	6.298.000,37	10.000.000,00	10.000.000,00	0,00	
Recursos Propios	RELEV. REP. ADEC. Y DESOBT. CLOACAL ETAPA II	02/01/2018	30/06/2020		2	Ushuaia		31.343.612,28	0,00	0,00	14.763.297,05	9.085.105,88	4.542.552,94	
Recursos Propios	CONSTRUCCIÓN DE REJAS EN INMUEBLES	02/01/2018	30/06/2018		2	Ushuaia		1.200.000,00	0,00	0,00	1.000.000,00	0,00	0,00	
Recursos Propios	CONSTRUCCIÓN ÁREA SERV. OFICINAS DPOSS	02/01/2018	01/06/2018		1	Ushuaia		1.800.000,00	0,00	0,00	1.500.000,00	0,00	0,00	
Recursos Propios	TRASLADO DE MODULO POTABILIZADOR A TOLHUIJ	01/02/2018	01/04/2018		4	Ushuaia		1.920.000,00	0,00	0,00	1.600.000,00	0,00	0,00	
Recursos Propios	COLOCACIÓN DE FILTROS Y VÁLVULAS EN MTE. GALLINERO	01/04/2018	30/06/2018		4	Ushuaia		384.000,00	0,00	0,00	320.000,00	0,00	0,00	
Recursos Propios	AUTOMATISMO CISTERNA AIUMA	01/03/2018	30/03/2018		2	Ushuaia		96.000,00	0,00	0,00	80.000,00	0,00	0,00	
Recursos Propios	ILUMINACIÓN EXTERIOR TOMA DE AGUA PLANTA N° 2	01/07/2018	30/07/2018		2	Ushuaia		216.000,00	0,00	0,00	180.000,00	0,00	0,00	
Recursos Propios	REPARACIÓN DE TAMICES INGRESO AGUA CRUDA PLANTA 2	01/05/2018	30/09/2018		2	Ushuaia		720.000,00	0,00	0,00	600.000,00	0,00	0,00	
Transferencias Internas	PRESURIZACIÓN LOCALIZADA RED DE AGUA ANDORRA	01/10/2017	30/01/2018		1	Ushuaia		2.539.864,08	0,00	1.015.945,63	1.523.918,45	0,00	0,00	
Transferencias Internas	COLECTOR CLOACAL P. MORENO OESTE Y ESTE PARTE I	03/05/2017	03/02/2018		1	Ushuaia		12.318.900,00	0,00	8.623.230,00	3.695.670,00	0,00	0,00	
Transferencias Internas	COLECTOR CLOACAL P. MORENO OESTE Y ESTE PARTE II	12/05/2017	12/02/2018	03/05/2017	1	Ushuaia		35.446.076,27	0,00	24.812.253,39	10.633.822,88	0,00	0,00	
Transferencias Internas	INSTALACION SIT. CLORO GASEOSO PLANTA POTABIL. N°2	16/05/2017	16/05/2018		3	Ushuaia		26.535.789,05	0,00	9.729.789,32	16.805.999,73	0,00	0,00	
Transferencias Internas	REFUERZO COLECTOR KARUKINKA	01/08/2017	30/03/2018		1	Ushuaia		9.905.975,97	0,00	6.934.183,18	2.971.792,79	0,00	0,00	
Transferencias Internas	EST. BOMBEO N° 15 IMPUL. Y COLECTOR EB N° 12 IPV	01/08/2017	31/03/2018		1	Ushuaia		18.240.934,80	0,00	9.728.498,56	8.512.436,24	0,00	0,00	
Transferencias Internas	CONSTRUCCIÓN RED DE AGUA BARRANCAS DEL PIPO	02/01/2018	30/04/2018		3	Ushuaia		2.400.000,00	0,00	0,00	2.000.000,00	0,00	0,00	
Transferencias Internas	REFUERZO COLECTOR MAIPÚ	01/11/2017	01/05/2018		1	Ushuaia		18.175.546,40	0,00	6.664.367,01	11.511.179,39	0,00	0,00	
Transferencias Internas	REFUERZO COLECTOR MALVINAS	01/11/2017	01/05/2018		1	Ushuaia		7.501.102,40	0,00	2.750.404,21	4.750.698,19	0,00	0,00	
Transferencias Internas	OFICINAS COMERCIALES DPOSS	01/02/2018	01/12/2018		1	Ushuaia		15.180.000,00	0,00	0,00	12.650.000,00	0,00	0,00	
Transferencias Internas	PLAN DE REMEDIACIÓN SECTOR ESTE	01/02/2018	01/12/2018		4	Ushuaia		33.000.000,00	0,00	0,00	27.500.000,00	0,00	0,00	
Transferencias Internas	REPOTENCIACIÓN DEL SIST. DE BOMBEO CIST. PASTORIZA	01/10/2017	01/07/2018		2	Ushuaia		20.594.533,30	0,00	8.695.469,62	11.899.063,68	0,00	0,00	
Transferencias Internas	CONSTRUCCIÓN E.B. IMPIL. CISTERNA TERRAZAS Y MIRADO	01/04/2018	01/12/2018		3	Ushuaia		34.980.000,00	0,00	0,00	29.150.000,00	0,00	0,00	

C.P. José Daniel LABROLA
Ministro de Economía

"Las Islas Malvinas, Georgias y Sandwich del Sur son y serán Argentinas"
Vicegobernador en
Ejercicio del Poder Ejecutivo





Provincia de Tierra del Fuego, Antártida
e Islas del Atlántico Sur
República Argentina


MINISTERIO DE ECONOMÍA
Subsecretaría de Presupuesto

Transferencias Internas	REFUERZO Y AMPL. DE RED DE AGUA POTABLE ETAPA I	01/10/2018	01/05/2019		1	Ushuaia			11.251.986,43	0,00	0,00	3.438.106,97	5.938.548,39	0,00
Transferencias Internas	EXPANSIÓN DE RED DE AGUA POTABLE ETAPA I	01/03/2018	01/09/2018		1	Ushuaia			31.680.000,00	0,00	0,00	26.400.000,00	0,00	0,00
Transferencias Internas	CONTRUC. EDIFICIO REDES Y ADMINISTRATIVOS	01/03/2018	01/09/2018		1	Ushuaia			21.120.000,00	0,00	0,00	17.600.000,00	0,00	0,00
Transferencias Internas	PROV. E INSTALACIÓN MICROMEDIDORES ETAPA I	01/10/2017	01/10/2018		3	Ushuaia			11.000.000,00	0,00	3.116.666,67	7.883.333,33	0,00	0,00
Transferencias Internas	CONST. ACUEDUCTO, COLECTOR Y CISTERNA 2 BANDERAS	01/11/2018	01/11/2019		1	Ushuaia			42.000.000,00	0,00	0,00	9.916.666,67	25.083.333,33	0,00
Transferencias Internas	CONST. COLECTOR ZONA HOTELERA	01/05/2018	01/11/2018		3	Ushuaia			18.480.000,00	0,00	0,00	15.400.000,00	0,00	0,00
Transferencias Internas	INFRAESTRUCTURA PARA MEDICIÓN Y CONTROL	01/06/2018	01/12/2018		3	Ushuaia			8.709.215,33	0,00	0,00	7.257.679,44	0,00	0,00
Transferencias Internas	CONST. LABORATORIO SALUD	01/06/2018	01/09/2019		3	Ushuaia			46.200.000,00	0,00	0,00	15.950.000,00	22.550.000,00	0,00
Transferencias Internas	REDES AGUA Y CLOACA ZONA ESTE	01/07/2018	01/02/2019		1	Ushuaia			13.660.000,00	0,00	0,00	10.010.000,00	1.540.000,00	0,00
Transferencias Internas	REDES AGUA Y CLOACA ZONA OESTE	01/10/2018	01/05/2019		1	Ushuaia			20.460.000,00	0,00	0,00	6.251.666,67	10.798.333,33	0,00
Transferencias Internas	CONSTRUCCIÓN DE EDIFICIOS Y LOCALES GERENCIA DPOSS	01/11/2017	01/08/2018		3	Tolhuin			11.905.182,30	0,00	3.703.834,49	8.201.347,81	0,00	0,00
Transferencias Internas	INSTAL. Y PUESTA EN MARCHA POTABILIZADOR	01/03/2018	01/12/2018		3	Tolhuin			13.200.000,00	0,00	0,00	11.000.000,00	0,00	0,00
Transferencias Internas	INSTALACIÓN DE GAS Y CALEFACCIÓN EN PLANTA 2	01/10/2018	31/12/2018		2	Ushuaia			4.200.000,00	0,00	0,00	3.600.000,00	0,00	0,00
Transferencias Internas	CONST. POLVORINES BAHÍA GOLONDRINA	01/03/2018	31/12/2018		3	Ushuaia			7.200.000,00	0,00	0,00	6.000.000,00	0,00	0,00
Transferencias Internas	SANEAMIENTO REDES BARRIO LOS NARANJOS	01/01/2018	01/06/2018		2	Tolhuin			1.800.000,00	0,00	0,00	1.500.000,00	0,00	0,00
Transferencias Internas	COLECTORES Y PLANTA DE PRETRATAMIENTO B. GOLONDRIN	27/03/2017	27/09/2018		3	Ushuaia			234.709.273,43	865.870,87	19.344.048,68	194.403.842,42	20.095.511,45	0,00
Transferencias Internas	PLANTA DE TRAT. DE EFLUENTES CLOACALES ARROYO G.	15/06/2017	15/06/2019		3	Ushuaia			256.848.664,06	0,00	109.616.452,00	113.958.748,89	33.273.663,17	0,00
Transferencias Internas	PLANTA DE TRAT. DE EFLUENTES CLOACALES MARGEN SUR	01/10/2017	01/10/2019		3	Río Grande			273.000.000,00	0,00	65.975.000,00	136.500.000,00	70.525.000,00	0,00
TOTAL									1.332.320.866,47	865.870,87	287.168.143,13	770.669.270,60	210.389.495,56	4.542.552,94

C.P. José Daniel LABROCA
Ministro de Economía

Juan Carlos ARCANDO
Vicegobernador en
Ejercicio del Poder Ejecutivo


"Las Islas Malvinas, Georgias y Sandwich del Sur son y serán Argentinas"





Provincia de Tierra del Fuego, Antártida
e Islas del Atlántico Sur
República Argentina

MINISTERIO DE ECONOMÍA
Subsecretaría de Presupuesto




Presupuesto 2018

ORGANISMOS DESCENTRALIZADOS


INSTITUTO PROVINCIAL DE REGULACIÓN DE APUESTAS



C.P. José Daniel LABROCA
Ministro de Economía



Juan Carlos ARCANDO
Vicegobernador en
Ejercicio del Poder Ejecutivo





MINISTERIO DE ECONOMÍA
Subsecretaría de Presupuesto

Distribución del Gasto por Finalidad-Función y Objeto
Administración Descentralizada – Instituto Provincial de Regulación de Apuestas – en Pesos


Presupuesto 2018

Finalidad-Función	Partida Principal								
	1-Gastos en Personal	2-Bienes de Consumo	3-Servicios No Personales	4-Bienes de Uso	5-Transferencias	7-Servicios de la Deuda	8-Otros Gastos	9-Gastos Figurativos	Total
004-SERVICIOS ECONOMICOS	70.000.000	615.448	67.782.271	963.618	44.453.187	1.550.000	115.121.568	12.650.310	313.136.402
004007-Comercio, Turismo y Otros Servicios	70.000.000	615.448	67.782.271	963.618	44.453.187	1.550.000	115.121.568	12.650.310	313.136.402
Total	70.000.000	615.448	67.782.271	963.618	44.453.187	1.550.000	115.121.568	12.650.310	313.136.402

C.P. José Daniel LABROCA
Ministro de Economía

Juan Carlos ARCANDO
Vicegobernador en
Ejercicio del Poder Ejecutivo

"Las Islas Malvinas, Georgias y Sandwich del Sur son y serán Argentinas"






Provincia de Tierra del Fuego, Antártida
e Islas del Atlántico Sur
República Argentina


MINISTERIO DE ECONOMÍA
Subsecretaría de Presupuesto


Distribución del Gasto por Financiamiento y Objeto
Administración Descentralizada – Instituto Provincial de Regulación de Apuestas – en Pesos

Presupuesto 2018

Partida Principal	Financiamiento UGG	
	001002–Recursos Propios	Total
1–Gastos en Personal	70.000.000	70.000.000
2–Bienes de Consumo	615.448	615.448
3–Servicios No Personales	67.782.271	67.782.271
4–Bienes de Uso	963.618	963.618
5–Transferencias	44.453.187	44.453.187
7–Servicios de la Deuda	1.550.000	1.550.000
8–Otros Gastos	115.121.568	115.121.568
9–Gastos Figurativos	12.650.310	12.650.310
Total	313.136.402	313.136.402


C.P. José Daniel LABROCA
Ministro de Economía


Juan Carlos ARCANDO
Vicegobernador en
Ejercicio del Poder Ejecutivo





MINISTERIO DE ECONOMÍA
Subsecretaría de Presupuesto


Distribución del Gasto por Clasificador Económico y Objeto
Administración Descentralizada – Instituto Provincial de REGulación de Apuestas – en Pesos

Presupuesto 2018

Partida Principal	Clasificador Económico		Total
	21–Gastos Corrientes	22– Gastos de Capital	
1–Gastos en Personal	70.000.000	0	70.000.000
2–Bienes de Consumo	615.448	0	615.448
3–Servicios No Personales	67.782.271	0	67.782.271
4–Bienes de Uso	0	963.618	963.618
5–Transferencias	44.453.187	0	44.453.187
8–Otros Gastos	115.121.568	0	115.121.568
7–Servicios de la Deuda	1.550.000	0	1.550.000
9–Gastos Figurativos	12.650.310	0	12.650.310
Total	312.172.784	963.618	313.136.402

C.P. José Daniel LABROCA
Ministro de Economía


Juan Carlos ARCANDO
Vicegobernador en
Ejercicio del Poder Ejecutivo





Provincia de Tierra del Fuego, Antártida
e Islas del Atlántico Sur
República Argentina

MINISTERIO DE ECONOMIA
Subsecretaría de Presupuesto



Presupuesto 2018

ORGANISMOS DESCENTRALIZADOS

AGENCIA DE RECAUDACIÓN FUEGUINA

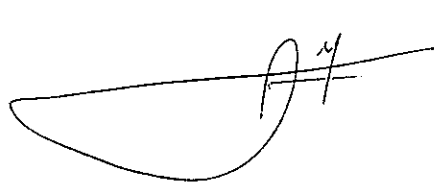
C.P. José Daniel LABROCA
Ministro de Economía

Juan Carlos ARCANDO
Vicegobernador en
Ejercicio del Poder Ejecutivo

Distribución del Gasto por Finalidad-Función y Objeto
Administración Descentralizada -- Agencia de Recaudación Fueguina -- en Pesos

Presupuesto 2018


Finalidad-Función	Partida Principal							Total
	1-Gastos en Personal	2-Bienes de Consumo	3-Servicios No Personales	4-Bienes de Uso	5-Transferencias	9-Gastos Figurativos	42-Construcciones	
001-ADMINISTRACION GUBERNAMENTAL	263.081.110	4.207.224	32.075.112	13.265.481	97.500	5.752.738	44.897.825	363.376.990
001006-Administración Fiscal	263.081.110	4.207.224	32.075.112	13.265.481	97.500	5.752.738	44.897.825	363.376.990
Total	263.081.110	4.207.224	32.075.112	13.265.481	97.500	5.752.738	44.897.825	363.376.990



C.P. José Daniel LABROCA
Ministro de Economía



Juan Carlos ARCANDO
Vicegobernador en
Ejercicio del Poder Ejecutivo





Provincia de Tierra del Fuego, Antártida
e Islas del Atlántico Sur
República Argentina

MINISTERIO DE ECONOMÍA
Subsecretaría de Presupuesto

Distribución del Gasto por Financiamiento y Objeto
Administración Descentralizada – Agencia de Recaudación Fuegoquina – en Pesos


Presupuesto 2018

Partida Principal	Financiamiento UGG	
	001004–Transferencias Internas	Total
1–Gastos en Personal	263.081.110	263.081.110
2–Bienes de Consumo	4.207.224	4.207.224
3–Servicios No Personales	32.075.112	32.075.112
4–Bienes de Uso	13.265.481	13.265.481
5–Transferencias	97.500	97.500
9–Gastos Figurativos	5.752.738	5.752.738
42–Construcciones	44.897.825	44.897.825
Total	363.376.990	363.376.990

J. P. José Daniel LABROCA
Subsecretario de Economía

Juan Carlos ARCANDO
Vicegobernador en
Ejercicio del Poder Ejecutivo

"Las Islas Malvinas, Georgias y Sandwich del Sur son y serán Argentinas"





Provincia de Tierra del Fuego, Antártida
Islas del Atlántico Sur
República Argentina

MINISTERIO DE ECONOMÍA
Subsecretaría de Presupuesto

Distribución del Gasto por Clasificador Económico y Objeto
Administración Descentralizada – Agencia de Recaudación Fuegoína – en Pesos


Presupuesto 2018

Partida Principal	Clasificador Económico		Total
	21–Gastos Corrientes	22– Gastos de Capital	
1–Gastos en Personal	263.081.110	0	263.081.110
2–Bienes de Consumo	4.207.224	0	4.207.224
3–Servicios No Personales	32.075.112	0	32.075.112
4–Bienes de Uso	0	13.265.481	13.265.481
5–Transferencias	97.500	0	97.500
42–Construcciones	0	44.897.825	44.897.825
Total	299.460.946	58.163.306	357.624.252

C.P. José Daniel LABROCA
Ministro de Economía

Juan Carlos ARCANDO
Vicegobernador en
Ejercicio del Poder Ejecutivo

"Las Islas Malvinas, Georgias y Sandwich del Sur son y serán Argentinas"





Provincia de Tierra del Fuego, Antártida
e Islas del Atlántico Sur
República Argentina

MINISTERIO DE ECONOMÍA
Subsecretaría de Presupuesto

Presupuesto 2018


PROGRAMACIÓN FÍSICA Y FINANCIERA
DE LOS PROYECTOS DE INVERSIÓN U OBRAS

Jurisdicción: Agencia de Recaudación Fuegoína

Fuente de Financiamiento (1)	Denominación del proyecto u obra (3)	Fecha			Clase (7)	Ubicación Geográfica (8)	Avance físico % (9)	Avance físico % (10)	Costo Total (11)	Ejecución acumulada al 30/06/17 (12)	Ejecución estimada al 31/12/17 (13)	Programación Financiera		
		Inicio (4)	Finalización (5)	Contractual (6)								Año 2018 (14)	Año 2019 (14)	Resto de los años (14)
Recursos Propios	Edificio AREF	10/01/2018	01/02/2019	17/02/2018	3	Ushuaia			44.897.825,21	0,00	0,00	44.897.825,21	0,00	0,00
TOTAL									44.897.825,21	0,00	0,00	44.897.825,21	0,00	0,00

C.P. José Daniel LABROCA
Ministro de Economía

Juan Carlos ARCANDO
Vicegobernador en
Ejercicio del Poder Ejecutivo



"Las Islas Malvinas, Georgias y Sandwich del Sur son y serán Argentinas"



Provincia de Tierra del Fuego, Antártida
e Islas del Atlántico Sur
República Argentina


MINISTERIO DE ECONOMÍA
Subsecretaría de Presupuesto




Presupuesto 2018

ORGANISMOS DE LA SEGURIDAD SOCIAL


C.P. José Daniel LABROCA
Ministro de Economía


Juan Carlos ARCANDO
Vicegobernador en
Ejercicio del Poder Ejecutivo

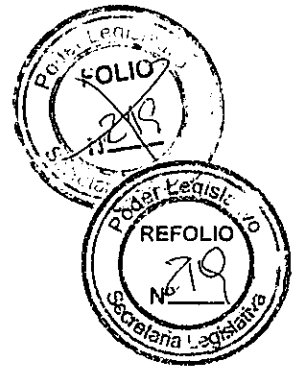


"Las Islas Malvinas, Georgias y Sandwich del Sur son y serán Argentinas"



Provincia de Tierra del Fuego, Antártida
e Islas del Atlántico Sur
República Argentina

MINISTERIO DE ECONOMÍA
Subsecretaría de Presupuesto



Proyecto de Presupuesto 2018
Esquema Ahorro Inversión Financiamiento de Organismos de Seguridad Social
(En pesos)

	Caja Previsión Social TDF	Obra Social TDF	Caja Previsional Policía y Serv. Penitenciario
I - Ingresos Corrientes	3.940.136.216	1.560.877.846	416.784.840
Recursos tributarios	8.588.427	0	0
Recursos no tributarios	960.273	0	3.600.000
Venta de bienes y servicios	0	0	0
Rentas de la propiedad	0	59.780.076	0
Contribuciones de seguridad social	3.915.978.306	1.501.097.771	358.754.840
Ingresos de operación	14.609.211	0	54.430.000
Transferencias corrientes	0	0	0
II - Gastos Corrientes	4.122.365.952	1.560.877.846	404.862.935
Gastos de consumo	112.981.077	1.490.676.891	28.858.974
Personal	82.220.700	198.939.324	16.858.998
Bienes y servicios	30.240.377	1.291.737.567	11.999.976
Otros	500.000	0	0
Rentas de la propiedad	0	0	0
Prestaciones de seguridad social	4.008.744.300	0	375.622.135
Transferencias corrientes	660.575	70.200.956	381.827
III - Resultado Económico (I - II)	-182.229.736	0	11.921.905
IV - Recursos de Capital	25.765	0	60.000.000
Recursos propios de capital	25.765	0	60.000.000
Transferencias de Capital	0	0	0
Disminución de la inversión financiera	0	0	0
V - Gastos de Capital	363.725.041	20.243.829	157.027.540
Inversión real directa	9.656.276	20.243.829	139.027.540
Transferencias de capital	0	0	0
Inversión financiera	354.068.765	0	18.000.000
VI - Ingresos totales (I + IV)	3.940.161.981	1.560.877.846	476.784.840
VII - Gastos totales (II + V)	4.486.090.993	1.581.121.675	561.890.475
VIII - Gasto primario (VII - Rentas de la propiedad)	4.486.090.993	1.521.341.600	561.890.475
IX - Resultado financiero previo a figurativas (VI - VII)	-545.929.012	-20.243.829	-85.105.635
X - Contribuciones figurativas	136.969.964	0	0
XI - Gastos figurativos	0	0	0
XII - Resultado financiero (IX+X-XI)	-408.959.048	-20.243.829	-85.105.635
XIII - Fuentes Financieras	408.959.048	198.747.081	105.105.635
Disminución de la inversión financiera	408.959.048	198.747.081	49.512.095
Endeudamiento público	0	0	55.593.540
Contrib fig para aplicaciones financieras	0	0	0
XIV - Aplicaciones Financieras	0	178.503.252	20.000.000
Inversión financiera	0	142.503.252	20.000.000
Amortización de la deuda	0	36.000.000	0
Gastos fig para aplicaciones financieras	0	0	0

C.P. José Daniel LABROCA
Ministro de Economía


Juan Carlos ARCANDO
Vicegobernador en
Ejercicio del Poder Ejecutivo

"Las Islas Malvinas, Georgias y Sandwich del Sur son y serán Argentinas"



Provincia de Tierra del Fuego, Antártida
e Islas del Atlántico Sur
República Argentina

MINISTERIO DE ECONOMÍA
Subsecretaría de Presupuesto



Presupuesto 2018

Estimación de Recursos por Rubro
Organismos de Seguridad Social – en Pesos

Recursos	Medidas
	Estimado
01-RUBRO I	5.917.798.903
0101-INGRESOS TRIBUTARIOS	8.588.427
010103-Ingresos s/Produccion, el consumo y las transacciones	8.588.427
0102-INGRESOS NO TRIBUTARIOS	4.560.273
010205-Alquileres	3.600.000
010209-Otros Ingresos No Tributarios	960.273
0103-APORTES Y CONTRIBUCIONES	5.775.830.917
010301-Aportes y Contribuciones al Sistema Previsional	4.254.264.258
010302-Aportes y Contribuciones a las Obras Sociales	1.501.097.771
010303-Otras Contribuciones	20.468.888
0105-INGRESOS DE OPERACION	59.780.076
010501-Venta Bruta de Bienes	59.338.918
010502-Venta Bruta de Servicios	441.158
0106-RENTAS DE LA PROPIEDAD	69.039.211
010601-Intereses por Prestamos	17.458.386
010602-Intereses por Depósitos	38.400.000
010603-Intereses por Títulos y Valores	3.520.825
010604-Beneficios por Inversiones Empresariales	8.580.000
010605-Arrendamiento de Tierras y Terrenos	1.080.000
02-RUBRO II	60.025.765
0201-RECURSOS PROPIOS DE CAPITAL	60.025.765
020101-Venta de Bienes	60.000.000
020103-Amortizaciones y depreciaciones	25.765
03-RUBRO III	712.811.764
0301-VENTA DE TITULOS Y VALORES	41.742.095
030101-Venta de Títulos y Valores de Corto Plazo	41.742.095
0303-RECUPERACION DE PRESTAMOS DE CORTO PLAZO	48.857.944
030301-Del Sector Privado	9.562.944
030303-Del Sector Público Provincial	39.295.000
0304-Recuperación de Préstamos de Largo Plazo	50.819
030401-Del Sector Privado	50.819
0305-DISMINUCION DE OTROS ACTIVOS FINANCIEROS	566.567.366
030501-Disminución de Disponibilidades	227.123.957
030504-Disminución de Otras Cuentas a Cobrar	339.443.409
0307-OBTENCION DE PRESTAMOS	55.593.540
030701-Del Sector Privado	55.593.540
04-RUBRO IV	136.969.964
0401-CONTRIBUCIONES FIGURATIVAS	136.969.964
040102-Contribuciones fig p/financiar gastos de capital	136.969.964
Total	6.827.606.396

C.P. José Daniel LABROCA
Ministro de Economía


Juan Carlos ARCANDO
Vicegobernador en
Ejercicio del Poder Ejecutivo

"Las Islas Malvinas, Georgias y Sandwich del Sur son y serán Argentinas"



Provincia de Tierra del Fuego, Antártida
e Islas del Atlántico Sur
República Argentina

MINISTERIO DE ECONOMÍA
Subsecretaría de Presupuesto



Presupuesto 2018

Estimación de Recursos por Ente Recaudador y Rubro
Organismos de Seguridad Social – en Pesos

Ente Recaudador	Recursos	Medidas
		Estimado
255-Caja de Prevision Social de la Pcia de TDF	01--RUBRO I	3.940.136.216
	0101-INGRESOS TRIBUTARIOS	8.588.427
	010103-Ingresos s/Produccion, el consumo y las transacciones	8.588.427
	0102-INGRESOS NO TRIBUTARIOS	960.273
	010209-Otros Ingresos No Tributarios	960.273
	0103-APORTES Y CONTRIBUCIONES	3.915.978.306
	010301-Aportes y Contribuciones al Sistema Previsional	3.915.978.306
	0106-RENTAS DE LA PROPIEDAD	14.609.211
	010601-Intereses por Prestamos	13.258.386
	010603-Intereses por Títulos y Valores	270.825
	010605-Arrendamiento de Tierras y Terrenos	1.080.000
	02--RUBRO II	25.765
	0201-RECURSOS PROPIOS DE CAPITAL	25.765
	020103-Amortizaciones y depreciaciones	25.765
	03--RUBRO III	408.959.048
	0304-Recuperación de Préstamos de Largo Plazo	50.819
	030401-Del Sector Privado	50.819
	0305-DISMINUCION DE OTROS ACTIVOS FINANCIEROS	408.908.229
	030501-Disminución de Disponibilidades	227.123.957
	030504-Disminución de Otras Cuentas a Cobrar	181.784.272
	04--RUBRO IV	136.969.964
	0401-CONTRIBUCIONES FIGURATIVAS	136.969.964
	040102-Contribuciones fig p/financiar gastos de capital	136.969.964
	256-Obra Social de la Pcia de Tierra del Fuego	01--RUBRO I
0103-APORTES Y CONTRIBUCIONES		1.501.097.771
010302-Aportes y Contribuciones a las Obras Sociales		1.501.097.771
0105-INGRESOS DE OPERACION		59.780.076
010501-Venta Bruta de Bienes		59.338.918
010502-Venta Bruta de Servicios		441.158
03--RUBRO III		198.747.081
0303-RECUPERACION DE PRESTAMOS DE CORTO PLAZO		41.087.944
030301-Del Sector Privado		1.792.944
030303-Del Sector Público Provincial		39.295.000
0305-DISMINUCION DE OTROS ACTIVOS FINANCIEROS		157.659.137
030504-Disminución de Otras Cuentas a Cobrar		157.659.137
257-Caja Compensadora de Policia	01--RUBRO I	416.784.840
	0102-INGRESOS NO TRIBUTARIOS	3.600.000
	010205-Alquileres	3.600.000
	0103-APORTES Y CONTRIBUCIONES	358.754.840
	010301-Aportes y Contribuciones al Sistema Previsional	338.285.952
	010303-Otras Contribuciones	20.468.888
	0106-RENTAS DE LA PROPIEDAD	54.430.000
	010601-Intereses por Prestamos	4.200.000
	010602-Intereses por Depósitos	38.400.000
	010603-Intereses por Títulos y Valores	3.250.000
	010604-Beneficios por Inversiones Empresariales	8.580.000
	02--RUBRO II	60.000.000
	0201-RECURSOS PROPIOS DE CAPITAL	60.000.000
	020101-Venta de Bienes	60.000.000
	03--RUBRO III	105.105.635
	0301-VENTA DE TITULOS Y VALORES	41.742.095
	030101-Venta de Títulos y Valores de Corto Plazo	41.742.095
	0303-RECUPERACION DE PRESTAMOS DE CORTO PLAZO	7.770.000
	030301-Del Sector Privado	7.770.000
	0307-OBTENCION DE PRESTAMOS	55.593.540
	030701-Del Sector Privado	55.593.540
Total		6.827.606.396


C.P. José Daniel LABROCA
Ministro de Economía

Juan Carlos ARCANDO
Vicegobernador en
Ejercicio del Poder Ejecutivo



Provincia de Tierra del Fuego, Antártida
e Islas del Atlántico Sur
República Argentina


MINISTERIO DE ECONOMÍA
Subsecretaría de Presupuesto





Presupuesto 2018

Estimación de Recursos por Clasificador Económico y por Rubros
Organismos de la Seguridad Social – en Pesos

Clasificador Económico	Recursos	Responsable
		1313-Organismos de la Seguridad Social
0101-INGRESOS CORRIENTES	01-RUBRO I	5,917.798.903
	0101-INGRESOS TRIBUTARIOS	8.588.427
	0102-INGRESOS NO TRIBUTARIOS	4.560.273
	0103-APORTES Y CONTRIBUCIONES	5.775.830.917
	0105-INGRESOS DE OPERACION	59.780.076
	0106-RENTAS DE LA PROPIEDAD	69.039.211
0103-FUENTES FINANCIERAS	03-RUBRO III	673.465.945
	0301-VENTA DE TITULOS Y VALORES	41.742.095
	0303-RECUPERACION DE PRESTAMOS DE CORTO PLAZO	9.562.944
	0305-DISMINUCION DE OTROS ACTIVOS FINANCIEROS	566.567.366
	0307-OBTENCION DE PRESTAMOS	55.593.540
0102-RECURSOS DE CAPITAL	02-RUBRO II	60.025.765
	0201-RECURSOS PROPIOS DE CAPITAL	60.025.765
	03-RUBRO III	39.345.819
	0303-RECUPERACION DE PRESTAMOS DE CORTO PLAZO	39.295.000
	0304-Recuperación de Préstamos de Largo Plazo	50.819
	04-RUBRO IV	136.969.964
	0401-CONTRIBUCIONES FIGURATIVAS	136.969.964


C.P. José Daniel LABROCA
Ministro de Economía


Juan Carlos ARCANDO
Vicegobernador en
Ejercicio del Poder Ejecutivo


"Las Islas Malvinas, Georgias y Sandwich del Sur son y serán Argentinas"



Provincia de Tierra del Fuego, Antártida
e Islas del Atlántico Sur
República Argentina


MINISTERIO DE ECONOMÍA
Subsecretaría de Presupuesto

Distribución del Gasto por Finalidad-Función y Objeto
Organismos de Seguridad Social – en Pesos


Presupuesto 2018

Finalidad-Función	Partida Principal									
	1-Gastos en Personal	2-Bienes de Consumo	3-Servicios No Personales	4-Bienes de Uso	5-Transferencias	6-Activos Financieros	7-Servicios de la Deuda	8-Otros Gastos	42-Construcciones	Total
003-SERVICIOS SOCIALES	298.019.022	293.378.053	1.040.599.867	40.554.105	4.455.609.793	534.572.017	36.000.000	500.000	128.373.540	6.827.606.396
003001-Salud	198.939.324	288.152.667	1.003.584.900	11.243.829	70.200.956	142.503.252	36.000.000	0	9.000.000	1.759.624.927
003003-Seguridad Social	99.079.698	5.225.386	37.014.967	29.310.276	4.385.408.837	392.068.765	0	500.000	119.373.540	5.067.981.469
Total	298.019.022	293.378.053	1.040.599.867	40.554.105	4.455.609.793	534.572.017	36.000.000	500.000	128.373.540	6.827.606.396


C.P. José Daniel LABROCA
Ministro de Economía


Juan Carlos ARCANDO
Vicegobernador en
Ejercicio del Poder Ejecutivo

"Las Islas Malvinas, Georgias y Sandwich del Sur son y serán Argentinas"





Provincia de Tierra del Fuego, Antártida
e Islas del Atlántico Sur
República Argentina

MINISTERIO DE ECONOMÍA
Subsecretaría de Presupuesto

Distribución del Gasto por Responsable y Objeto
Organismos de Seguridad Social – en Pesos


Presupuesto 2018

Partida Principal	Responsable Presupuestario			Total
	1314–Caja Prevision Social de la Pcia de Tierra del Fuego	1315–Obra Social de la Pcia de Tierra del Fuego	1316–Caja Previs y Compensadora Policia Prov y Serv Peniten	
1–Gastos en Personal	82.220.700	198.939.324	16.858.998	298.019.022
2–Bienes de Consumo	4.618.915	288.152.667	606.471	293.378.053
3–Servicios No Personales	25.621.462	1.003.584.900	11.393.505	1.040.599.867
4–Bienes de Uso	5.876.276	11.243.829	23.434.000	40.554.105
5–Transferencias	4.009.404.875	70.200.956	376.003.962	4.455.609.793
6–Activos Financieros	354.068.765	142.503.252	38.000.000	534.572.017
7–Servicios de la Deuda	0	36.000.000	0	36.000.000
8–Otros Gastos	500.000	0	0	500.000
42–Construcciones	3.780.000	9.000.000	115.593.540	128.373.540
Total	4.486.090.993	1.759.624.927	581.890.475	6.827.606.396

C.P. José Daniel LABROCA
Ministro de Economía

Juan Carlos ARCANDO
Vicegobernador en
Ejercicio del Poder Ejecutivo

"Las Islas Malvinas, Georgias y Sandwich del Sur son y serán Argentinas"





Provincia de Tierra del Fuego, Antártida
e Islas del Atlántico Sur
República Argentina

MINISTERIO DE ECONOMÍA
Subsecretaría de Presupuesto

Distribución del Gasto por Clasificador Económico y Objeto
Organismos de la Seguridad Social – en Pesos



Presupuesto 2018

Partida Principal	Clasificador Económico			Total
	21–Gastos Corrientes	22– Gastos de Capital	23– Aplicaciones Financieras	
1–Gastos en Personal	298.019.022	0	0	298.019.022
2–Bienes de Consumo	293.378.053	0	0	293.378.053
3–Servicios No Personales	1.040.599.867	0	0	1.040.599.867
4–Bienes de Uso	0	40.554.105	0	40.554.105
5–Transferencias	4.455.609.793	0	0	4.455.609.793
6–Activos Financieros	0	372.068.765	162.503.252	534.572.017
8–Otros Gastos	500.000	0	0	500.000
42–Construcciones	0	128.373.540	0	128.373.540
Total	6.088.106.734	540.996.410	162.503.252	6.791.606.396

C.P. José Daniel LABROCA
Ministro de Economía

Juan Carlos ARCANDO
Vicegobernador en
Ejercicio del Poder Ejecutivo

"Las Islas Malvinas, Georgias y Sandwich del Sur son y serán Argentinas"



Distribución del Gasto por Financiamiento y Objeto
Organismos de Seguridad Social – en Pesos


Presupuesto 2018

Partida Principal	Financiamiento UGG		Total
	001002–Recursos Propios	001004–Transferencias Internas	
1–Gastos en Personal	298.019.022	0	298.019.022
2–Bienes de Consumo	293.378.053	0	293.378.053
3–Servicios No Personales	1.040.599.867	0	1.040.599.867
4–Bienes de Uso	40.554.105	0	40.554.105
5–Transferencias	4.318.639.829	136.969.964	4.455.609.793
6–Activos Financieros	534.572.017	0	534.572.017
7–Servicios de la Deuda	36.000.000	0	36.000.000
8–Otros Gastos	500.000	0	500.000
42–Construcciones	128.373.540	0	128.373.540
Total	6.690.636.432	136.969.964	6.827.606.396

C.P. José Daniel LABROCA
Ministro de Economía

Juan Carlos ARCANDO
Vicegobernador en
Ejercicio del Poder Ejecutivo

"Las Islas Malvinas, Georgias y Sandwich del Sur son y serán Argentinas"





Provincia de Tierra del Fuego, Antártida
e Islas del Atlántico Sur
República Argentina

MINISTERIO DE ECONOMÍA
Subsecretaría de Presupuesto


Distribución de vacantes de Personal por Responsable
Organismos de la Seguridad Social

Presupuesto 2018

Responsable	Cantidad de Vacantes
255-Caja de Previsión Social de la Provincia de Tierra del Fuego	82
256-Obra Social de la Provincia de Tierra del Fuego	214
257-Caja Compensadora de Policía	34
Total	330

C.P. José Daniel LABROCA
Ministro de Economía


Juan Carlos ARCANDO
Vicegobernador en
Ejercicio del Poder Ejecutivo





Provincia de Tierra del Fuego, Antártida
e Islas del Atlántico Sur
República Argentina


MINISTERIO DE ECONOMIA
Subsecretaría de Presupuesto




Presupuesto 2018

ORGANISMOS DE LA SEGURIDAD SOCIAL

CAJA DE PREVISIÓN SOCIAL DE LA PROVINCIA DE TIERRA DEL FUEGO


C.P. José Daniel LABROCA
Ministro de Economía


Juan Carlos ARCANDO
Vicegobernador en
Ejercicio del Poder Ejecutivo



Provincia de Tierra del Fuego, Antártida
e Islas del Atlántico Sur
República Argentina

MINISTERIO DE ECONOMÍA
Subsecretaría de Presupuesto


Distribución del Gasto por Finalidad-Función y Objeto
Organismos de Seguridad Social - Caja de Previsión Social de la Provincia de Tierra del Fuego - en Pesos

Presupuesto 2018

Finalidad-Función	Partida Principal								Total
	1-Gastos en Personal	2-Bienes de Consumo	3-Servicios No Personales	4-Bienes de Uso	5-Transferencias	6-Activos Financieros	8-Otros Gastos	42-Construcciones	
003-SERVICIOS SOCIALES	82.220.700	4.618.915	25.621.462	5.876.276	4.009.404.875	354.068.765	500.000	3.780.000	4.486.090.993
003003-Seguridad Social	82.220.700	4.618.915	25.621.462	5.876.276	4.009.404.875	354.068.765	500.000	3.780.000	4.486.090.993
Total	82.220.700	4.618.915	25.621.462	5.876.276	4.009.404.875	354.068.765	500.000	3.780.000	4.486.090.993

C.P. José Daniel LABROCA
Ministro de Economía

Juan Carlos ARCANDO
Vicegobernador en
Ejercicio del Poder Ejecutivo





Provincia de Tierra del Fuego, Antártida
e Islas del Atlántico Sur
República Argentina

MINISTERIO DE ECONOMÍA
Subsecretaría de Presupuesto


Distribución del Gasto por Financiamiento y Objeto
Organismos de Seguridad Social – Caja de Previsión Social de la Provincia de Tierra del Fuego -- en Pesos

Presupuesto 2018

Partida Principal	Financiamiento UGG		Total
	001002–Recursos Propios	001004–Transferencias Internas	
1–Gastos en Personal	82.220.700	0	82.220.700
2–Bienes de Consumo	4.618.915	0	4.618.915
3–Servicios No Personales	25.621.462	0	25.621.462
4–Bienes de Uso	5.876.276	0	5.876.276
5–Transferencias	3.872.434.911	136.969.964	4.009.404.875
6–Activos Financieros	354.068.765	0	354.068.765
8–Otros Gastos	500.000	0	500.000
42–Construcciones	3.780.000	0	3.780.000
Total	4.349.121.029	136.969.964	4.486.090.993

C.P. José Daniel LABROCA
Ministro de Economía

Juan Carlos ARCANDO
Vicegobernador en
Ejercicio del Poder Ejecutivo





Provincia de Tierra del Fuego, Antártida
e Islas del Atlántico Sur
República Argentina

MINISTERIO DE ECONOMÍA
Subsecretaría de Presupuesto


Distribución del Gasto por Clasificador Económico y Objeto
Organismos de Seguridad Social – Caja de Previsión Social de la Provincia de Tierra del Fuego – en Pesos

Presupuesto 2018

Partida Principal	Clasificador Económico		
	21–Gastos Corrientes	22– Gastos de Capital	Total
1–Gastos en Personal	82.220.700	0	82.220.700
2–Bienes de Consumo	4.618.915	0	4.618.915
3–Servicios No Personales	25.621.462	0	25.621.462
4–Bienes de Uso	0	5.876.276	5.876.276
5–Transferencias	4.009.404.875	0	4.009.404.875
6–Activos Financieros	0	354.068.765	354.068.765
8–Otros Gastos	500.000	0	500.000
42–Construcciones	0	3.780.000	3.780.000
Total	4.122.365.952	363.725.041	4.486.090.993

C.P. José Daniel LABROCA
Ministro de Economía

Juan Carlos ARCANDO
Vicegobernador en
Ejercicio del Poder Ejecutivo





Provincia de Tierra del Fuego, Antártida
e Islas del Atlántico Sur
República Argentina

MINISTERIO DE ECONOMÍA
Subsecretaría de Presupuesto

Presupuesto 2018

PROGRAMACIÓN FÍSICA Y FINANCIERA
DE LOS PROYECTOS DE INVERSIÓN U OBRAS


Jurisdicción: Caja de Previsión Social de la Provincia de Tierra del Fuego

Fuente de Financiamiento (1)	Denominación del proyecto u obra (3)	Fecha			Clase (7)	Ubicación Geográfica (8)	Avance físico % (9)	Avance físico % (10)	Costo Total (11)	Ejecución acumulada al 30/06/17 (12)	Ejecución estimada al 31/12/17 (13)	Programación Financiera		
		Inicio (4)	Finalización (5)	Contractual (6)								Año 2018 (14)	Año 2019 (14)	Resto de los años (14)
Recursos Propios	Cambio de Calderas / reparación de sistemas de agua	01/01/2018	31/12/2018		2	Ushuaia			1.900.000,00	0,00	0,00	1.900.000,00	0,00	0,00
Recursos Propios	Loza radiante veredas y estacionamiento	01/01/2018	31/12/2018		2	Ushuaia			1.880.000,00	0,00	0,00	1.880.000,00	0,00	0,00
TOTAL									3.780.000,00	0,00	0,00	3.780.000,00	0,00	0,00

C.P. José Daniel LABROCA
Ministro de Economía

Juan Carlos ARCANDO
Vicegobernador en
Ejercicio del Poder Ejecutivo

"Las Islas Malvinas, Georgias y Sandwich del Sur son y serán Argentinas"





Provincia de Tierra del Fuego, Antártida
e Islas del Atlántico Sur
República Argentina


MINISTERIO DE ECONOMIA
Subsecretaría de Presupuesto




Presupuesto 2018

ORGANISMOS DE LA SEGURIDAD SOCIAL

OBRA SOCIAL DE LA PROVINCIA DE TIERRA DEL FUEGO



C.P. José Daniel LABROCA
Ministro de Economía



Juan Carlos ARCANDO
Vicegobernador en
Ejercicio del Poder Ejecutivo



Provincia de Tierra del Fuego, Antártida
e Islas del Atlántico Sur
República Argentina


MINISTERIO DE ECONOMÍA
Subsecretaría de Presupuesto

Distribución del Gasto por Finalidad-Función y Objeto
Organismos de Seguridad Social – Obra Social de la Provincia de Tierra del Fuego – en Pesos


Presupuesto 2018

Finalidad-Función	Partida Principal								
	1-Gastos en Personal	2-Bienes de Consumo	3-Servicios No Personales	4-Bienes de Uso	5-Transferencias	6-Activos Financieros	7-Servicios de la Deuda	42-Construcciones	Total
003-SERVICIOS SOCIALES	198.939.324	288.152.667	1.003.584.900	11.243.829	70.200.956	142.503.252	36.000.000	9.000.000	1.759.624.927
003001-Salud	198.939.324	288.152.667	1.003.584.900	11.243.829	70.200.956	142.503.252	36.000.000	9.000.000	1.759.624.927
Total	198.939.324	288.152.667	1.003.584.900	11.243.829	70.200.956	142.503.252	36.000.000	9.000.000	1.759.624.927


C.P. José Daniel LABROCA
Ministro de Economía


Juan Carlos ARCANDO
Vicegobernador en
Ejercicio del Poder Ejecutivo

"Las Islas Malvinas, Georgias y Sandwich del Sur son y serán Argentinas"





Provincia de Tierra del Fuego, Antártida
e Islas del Atlántico Sur
República Argentina

MINISTERIO DE ECONOMÍA
Subsecretaría de Presupuesto

Distribución del Gasto por Financiamiento y Objeto
Organismos de Seguridad Social – Obra Social de la Provincia de Tierra del Fuego – en Pesos

Presupuesto 2018

Partida Principal	Financiamiento UGG	
	001002–Recursos Propios	Total
1–Gastos en Personal	198.939.324	198.939.324
2–Bienes de Consumo	288.152.667	288.152.667
3–Servicios No Personales	1.003.584.900	1.003.584.900
4–Bienes de Uso	11.243.829	11.243.829
5–Transferencias	70.200.956	70.200.956
6–Activos Financieros	142.503.252	142.503.252
7–Servicios de la Deuda	36.000.000	36.000.000
42–Construcciones	9.000.000	9.000.000
Total	1.759.624.927	1.759.624.927

C.P. José Daniel LABROCA
Ministro de Economía

Juan Carlos ARCANDO
Vicegobernador en
Ejercicio del Poder Ejecutivo

"Las Islas Malvinas, Georgias y Sandwich del Sur son y serán Argentinas"





Provincia de Tierra del Fuego, Antártida
e Islas del Atlántico Sur
República Argentina

MINISTERIO DE ECONOMÍA
Subsecretaría de Presupuesto

Distribución del Gasto por Clasificador Económico y Objeto
Organismos de la Seguridad Social – Obra Social de la Provincia de Tierra del Fuego – en Pesos

Presupuesto 2018

Partida Principal	Clasificador Económico			Total
	21–Gastos Corrientes	22– Gastos de Capital	23– Aplicaciones Financieras	
1–Gastos en Personal	198.939.324	0	0	198.939.324
2–Bienes de Consumo	288.152.667	0	0	288.152.667
3–Servicios No Personales	1.003.584.900	0	0	1.003.584.900
4–Bienes de Uso	0	11.243.829	0	11.243.829
5–Transferencias	70.200.956	0	0	70.200.956
6–Activos Financieros	0	0	142.503.252	142.503.252
42–Construcciones	0	9.000.000	0	9.000.000
7–Servicios de la Deuda	0	0	36.000.000	36.000.000
Total	1.560.877.846	20.243.829	178.503.252	1.759.624.927

C.P. José Daniel LABROCA
Ministro de Economía

Juan Carlos ARCANDO
Vicegobernador en
Ejercicio del Poder Ejecutivo

"Las Islas Malvinas, Georgias y Sandwich del Sur son y serán Argentinas"





Provincia de Tierra del Fuego, Antártida
e Islas del Atlántico Sur
República Argentina


MINISTERIO DE ECONOMÍA
Subsecretaría de Presupuesto


Presupuesto 2018


PROGRAMACIÓN FÍSICA Y FINANCIERA
DE LOS PROYECTOS DE INVERSIÓN U OBRAS

Jurisdicción: Obra Social de la Provincia de Tierra del Fuego

Fuente de Financiamiento (1)	Denominación del proyecto u obra (3)	Fecha			Clase (7)	Ubicación Geográfica (8)	Avance físico % (9)	Avance físico % (10)	Costo Total (11)	Ejecución acumulada al 30/06/17 (12)	Ejecución estimada al 31/12/17 (13)	Programación Financiera		
		Inicio (4)	Finalización (5)	Contractual (6)								Año 2018 (14)	Año 2019 (14)	Resto de los años (14)
Recursos Propios	Construcción Tolhuin	01/04/2018				Tolhuin			4.000.000,00	0,00	0,00	4.000.000,00	0,00	0,00
Recursos Propios	Adecuacion Terreno y construcción Roca	01/04/2018				Ushuaia			20.000.000,00	0,00	0,00	5.000.000,00	15.000.000,00	0,00
TOTAL									24.000.000,00	0,00	0,00	9.000.000,00	15.000.000,00	0,00


C.P. José Daniel LABROCA
Ministro de Economía


Juan Carlos ARCANDO
Vicegobernador en
Ejercicio del Poder Ejecutivo




"Las Islas Malvinas, Georgias y Sandwich del Sur son y serán Argentinas"



Provincia de Tierra del Fuego, Antártida
e Islas del Atlántico Sur
República Argentina


MINISTERIO DE ECONOMIA
Subsecretaría de Presupuesto




Presupuesto 2018

ORGANISMOS DE LA SEGURIDAD SOCIAL

CAJA PREVISIONAL Y COMPENSADORA POLICÍA PROVINCIAL Y EX TERRITORIO PENITENCIARIO


C.P. José Daniel LABROCA
Ministro de Economía


Juan Carlos ARCANDO
Vicegobernador en
Ejercicio del Poder Ejecutivo



Provincia de Tierra del Fuego, Antártida
e Islas del Atlántico Sur
República Argentina

MINISTERIO DE ECONOMÍA
Subsecretaría de Presupuesto


Distribución del Gasto por Finalidad-Función y Objeto

Presupuesto 2018


Organismos de Seguridad Social – Caja Previsional y Compensadora de la Policía Provincial y Servicio Penitenciario – en Pesos

Finalidad-Funcion	Partida Principal							
	1-Gastos en Personal	2-Bienes de Consumo	3-Servicios No Personales	4-Bienes de Uso	5-Transferencias	6-Activos Financieros	42-Construcciones	Total
003-SERVICIOS SOCIALES	16.858.998	606.471	11.393.505	23.434.000	376.003.962	38.000.000	115.593.540	581.890.475
003003-Seguridad Social	16.858.998	606.471	11.393.505	23.434.000	376.003.962	38.000.000	115.593.540	581.890.475
Total	16.858.998	606.471	11.393.505	23.434.000	376.003.962	38.000.000	115.593.540	581.890.475


C.P. José Daniel LABROCA
Ministro de Economía


Juan Carlos ARCANDO
Vicegobernador en
Ejercicio del Poder Ejecutivo

"Las Islas Malvinas, Georgias y Sandwich del Sur son y serán Argentinas"





Provincia de Tierra del Fuego, Antártida
e Islas del Atlántico Sur
República Argentina


MINISTERIO DE ECONOMÍA
Subsecretaría de Presupuesto

Distribución del Gasto por Clasificador Económico y Objeto

Presupuesto 2018

Organismos de Seguridad Social -- Caja Previsional y Compensadora de la Policía Provincial y Servicio Penitenciario -- en Pesos

Partida Principal	Clasificador Económico			Total
	21--Gastos Corrientes	22-- Gastos de Capital	23-- Aplicaciones Financieras	
1--Gastos en Personal	16.858.998	0	0	16.858.998
2--Bienes de Consu...	606.471	0	0	606.471
3--Servicios No Pers...	11.393.505	0	0	11.393.505
4--Bienes de Uso	0	23.434.000	0	23.434.000
5--Transferencias	376.003.962	0	0	376.003.962
6--Activos Financieros	0	18.000.000	20.000.000	38.000.000
42--Construcciones	0	115.593.540	0	115.593.540
Total	404.862.935	157.027.540	20.000.000	581.890.475


C.P. José Daniel LABROCA
Ministro de Economía


Juan Carlos ARCANDO
Vicegobernador en
Ejercicio del Poder Ejecutivo

"Las Islas Malvinas, Georgias y Sandwich del Sur son y serán Argentinas"





Provincia de Tierra del Fuego, Antártida
e Islas del Atlántico Sur
República Argentina


MINISTERIO DE ECONOMÍA
Subsecretaría de Presupuesto


Distribución del Gasto por Financiamiento y Objeto

Presupuesto 2018

Organismos de Seguridad Social – Caja Previsional y Compensadora de la Policía Provincial y Servicio Penitenciario – en Pesos

Partida Principal	Financiamiento UGG	
	001002–Recursos Propios	Total
1–Gastos en Personal	16.858.998	16.858.998
2–Bienes de Consumo	606.471	606.471
3–Servicios No Personales	11.393.505	11.393.505
4–Bienes de Uso	23.434.000	23.434.000
5–Transferencias	376.003.962	376.003.962
6–Activos Financieros	38.000.000	38.000.000
42–Construcciones	115.593.540	115.593.540
Total	581.890.475	581.890.475


C.P. José Daniel LABROCA
Ministro de Economía


Juan Carlos ARCANDO
Vicegobernador en
Ejercicio del Poder Ejecutivo

"Las Islas Malvinas, Georgias y Sandwich del Sur son y serán Argentinas"

